

# privileg

Fürs Leben gemacht.

## Einbaugeräte 2019



**privileg**

Fürs Leben gemacht.





## privileg – fürs Leben gemacht

Was macht eigentlich den Alltag aus? Mit unserer langjährigen Erfahrung in der Herstellung von Haushaltsgeräten wissen wir: er ist wunderschön und manchmal auch chaotisch. Es gibt Tage, da müssen wir Pizza aufwärmen, weil wir Salz statt Zucker in die Soße gemischt haben. Wir trocknen morgens um halb Zwei das selbstgemachte Piratenkostüm, damit die Schulaufführung am nächsten Tag der Renner wird. Und dann fallen wir ins Bett: müde aber glücklich.

Darum haben wir uns bei privileg auf das spezialisiert, was wirklich wichtig ist: praktische Funktionen, die eine Menge Arbeit abnehmen. Und verlässliche Geräte, die Tag für Tag einfach gute Dienste leisten und Familien lange begleiten werden. Denn wenn der Haushalt im Hintergrund funktioniert, bleiben Zeit, Luft und Energie für die Turbulenzen des Alltags.

[www.privileg.de](http://www.privileg.de)

# Unsere Produkte.

## **Zuverlässigkeit.**

Auf privileg Produkte können Sie vertrauen, denn sie werden mit höchster Präzision entwickelt und gefertigt, um Ihnen lange Freude zu bereiten. Dahinter stehen nicht nur jahrzehntelange Erfahrung und strenge Qualitätskontrollen, sondern vor allem unser Anspruch, den Bedürfnissen Ihrer Familie gerecht zu werden. Tag für Tag. Warum unsere Produkte die richtige Wahl für Sie sind? Weil sie es Ihnen leichter machen, Ihr Zuhause in vollen Zügen zu genießen.

## **Praxistauglichkeit.**

Wir wollen Ihnen helfen, Ihren Alltag so unkompliziert wie möglich zu gestalten. Daher haben wir es uns zur Aufgabe gemacht, innovative und praktische Lösungen zu entwickeln, die Ihnen das Leben erleichtern, vom Kochen mit nur einem Dreh über leicht zu reinigende Backöfen bis hin zu Geschirrspülern, die sich schnell und einfach beladen lassen. Wir bieten Lösungen, die so konzipiert sind, dass sie mühelos mit dem Alltag einer Familie Schritt halten können. Sicher ist eben sicher!

## **Benutzerfreundliches Design.**

privileg Produkte überzeugen mit ihrem Stil und ihrer Authentizität auf ganzer Linie. Sie integrieren sich in jedes Wohnambiente und werden so zum festen Bestandteil des täglichen Lebens. Funktional, intuitiv, ergonomisch und einfach zu bedienen: Es sind Vorteile wie diese, die privileg Produkte zum perfekten Begleiter in Ihrem Alltag machen, immer im Einklang mit Ihren täglichen Anforderungen. Kurzum Produkte, die praktisch sind, mühelos zu bedienen, umweltfreundlich und auf die sie sich verlassen können – ein Leben lang.





Inhalts-  
verzeichnis

---

**Kochen & Backen** **08**

Einbau-Backöfen	<b>14</b>
Autarke Kochfelder	<b>16</b>
Einbau-Herde	<b>19</b>
Herdgesteuerte Kochfelder	<b>21</b>
Einbau-Mikrowellengeräte	<b>22</b>
Dunstabzugshauben	<b>23</b>

---

**Kühlen & Gefrieren** **28**

Kühl-/Gefrierkombinationen (Nische 180/160)	<b>31</b>
Kühl-/Gefrierkombinationen (Nische 145/122)	<b>32</b>
Kühlschränke (Nische 122)	<b>33</b>
Kühlschränke (Nische 102)	<b>34</b>
Kühlschränke (Nische 102/88)	<b>35</b>
Kühlschränke (Nische 88/82)	<b>36</b>
Kühl-/Gefriergeräte (Nische 82/88)	<b>37</b>

---

**Geschirrspülen** **38**

Vollintegrierbare Geschirrspüler (60 cm)	<b>42</b>
Teilintegrierbare Geschirrspüler (60 cm)	<b>43</b>
Voll-/Teilintegrierbare Geschirrspüler (45 cm)	<b>44</b>

---

**Piktogramme/Glossar** **45**

---

**Sonderzubehör** **48**

---

**Kundenservice** **50**



# Stil und Mehrwert in der Küche: So einfach und unkompliziert kann **Kochen** sein.

privileg Haushaltsgeräte bieten genau das, was Familien sich wünschen: Sicherheit, Zuverlässigkeit, Komfort und eine ansprechende Optik. Denn wer möchte nicht für seine Lieben Gerichte zaubern, die toll schmecken und toll aussehen? Aus diesem Grund hat privileg **Turn&Cook für Backöfen** entwickelt – eine Kochfunktion, mit der Sie die Lieblingsgerichte Ihrer Familie schneller und einfacher denn je zubereiten können. In Kombination mit dem Backofen erweitert die **Mikrowelle** die Möglichkeiten zusätzlich, indem sie die Garzeiten verkürzt – mit Funktionen für Auftauen, Erhitzen, Konvektionsgaren und Gratinieren.

Unsere **Kollektion an Induktionskochfeldern** ist funktional, sicher und fügt sich nahtlos in die aktuellsten Wohntrends ein. Darüber hinaus sind privileg **Dunstabzugshauben** mit einfachen, intuitiven Bedienelementen ausgestattet, von traditionellen Schaltern über Slider bis hin zur Touch-Control-Steuerung. Alle Geräte und Komponenten sind harmonisch aufeinander abgestimmt, arbeiten mit höchster Präzision und bieten unübertroffene Leistung, um die täglichen Anforderungen mit Leichtigkeit und Komfort zu meistern. Mit privileg setzen Sie auf perfekte Lösungen, die mit ihrer Eleganz, Flexibilität und Energieeffizienz jede moderne Küche bereichern.





# Einfach in der Bedienung, einmalig im Geschmack.



## **Turn&Cook.**

### **Jeder kann kochen.**

Wer wäre nicht gerne in der Lage, leckere Gerichte für jeden Tag zuzubereiten – mit Gelinggarantie und ohne sich Gedanken um die richtigen Geräteeinstellungen machen zu müssen? Um diesen viel gehegten Wunsch zu erfüllen, hat privileg Turn&Cook entwickelt – eine unkomplizierte Funktion für den Backofen. Sie macht es Ihnen so leicht wie nie, die Lieblingsgerichte Ihrer Familie zu zaubern. Alle Parameter sind voreingestellt: Einfach mit einem Dreh am Regler das entsprechende Programm auswählen. Mehr noch: Dank langjähriger Erfahrung und gezielter Forschung ist es privileg gelungen, eine zukunftsweisende Temperaturautomatik zu entwickeln, die den kompletten Kochprozess elektronisch überwacht und die Temperatur dabei konstant hält, immer mit herausragender Leistung. Die perfekte Lösung für alle, die sich perfekte Gerichte wünschen. In nur einer Stunde und ohne großen Aufwand.



## **Vollflächiger Grill.**

Der Grill gehört zu den beliebtesten Kochfunktionen, da er es ermöglicht, Gemüse, Pasta und Quiches zu überbacken oder in kürzester Zeit besondere Rezepte wie leckere Grillspieße zuzubereiten – ohne zusätzliches Öl oder Fett. Um den Wünschen unserer Kunden noch gezielter entgegenzukommen, haben wir eine spezielle privileg Grillfunktion entwickelt, die einzigartig auf dem Markt ist und perfektes, gleichmäßiges Bräunen und Gratinieren gewährleistet.



## **XXL-Garraum.**

Die neuen privileg Backöfen haben ein Fassungsvermögen von 71 Litern. Außerdem sind sie mit einer größeren Fettpfanne ausgestattet, um noch mehr Platz für knusprige Plätzchen, kleine Pizzen oder saftige Braten mit Beilagen zu bieten.



**XXL  
71L**

## Reinigungssysteme.

Ausgewählte privileg Backöfen sind mit praktischen Reinigungssystemen ausgestattet, die Ihnen helfen, den Garraum einfach und effizient sauber zu halten – ohne Reinigungsmittel und ohne großen Arbeits- oder Zeitaufwand, lediglich mit der Kraft von Wärme oder Dampf.


<p><b>Pyrolyse</b></p>	<p>Die Premium-Funktion für eine mühelose Reinigung des Backofens. Dank der hohen Temperaturen während des Pyrolysezyklus werden Verschmutzungen wie Fett oder eingebrannte Verkrustungen in Asche verwandelt, die sich anschließend ganz einfach mit einem feuchten Schwamm entfernen lassen.</p>
<p><b>Hydrolyse</b></p>	<p>Automatische, schnelle und perfekte Reinigung ohne Aufwand oder Reinigungsmittel. Die Innenwände sind mit einer speziellen mikroporösen Emailbeschichtung ausgekleidet, an der selbst hartnäckigste Fettspritzer nicht anhaften, was den Reinigungsprozess erheblich vereinfacht.</p>



### Click&Clean. Eine saubere Sache.

Als erster Hersteller hat privileg ein patentiertes System entwickelt, das es ermöglicht, die Innenscheibe der Backofentür ganz einfach zu entfernen und zu reinigen. Ein paar Handgriffe genügen, und schon ist alles sauber – ohne Werkzeuge oder andere Hilfsmittel.

- 1 Click**  
Seitlich drücken, um die obere Schiene der Tür zu entfernen, welche die Innenscheibe fixiert.
- 2 Clean**  
Scheibe bequem entnehmen und säubern.



### Abklappbarer Grill.

Der Grill der neuen privileg Backöfen besteht aus einer einzigen Heizspirale mit optimierter Form, wodurch er sich mit nur einem Handgriff aushängen und ausklappen lässt. So erreichen Sie mit Leichtigkeit die Oberfläche des Grills, um sie mit einem feuchten Tuch zu reinigen.

# Verlangen Sie mehr von Ihrer Mikrowelle.

## Schnell kombiniert.

Eine Küche mit einer Mikrowelle von privileg ist immer etwas Besonderes. Denn die Geräte überzeugen mit vielen praktischen Funktionen, um Gerichte für die ganze Familie im Handumdrehen zu kochen oder schnell aufzuwärmen.

**Mikrowellen-Grill-Kombigeräte.** Doppelt praktisch, dank spezieller Einstellungen für gleichmäßig und knusprig gegarte Gerichte wie Lasagne, überbackenen Fisch oder Kartoffelgratin.

**Umluft-Funktion.** Dank des integrierten Heißluft-Ventilators können Sie auf die Vorteile des Umluftbackens zurückgreifen und Gerichte schneller zubereiten als im herkömmlichen Backofen.





## Double Power Wave – für gleichmäßige Ergebnisse.

Freuen Sie sich über gleichmäßige Ergebnisse. Dank dieses speziellen Systems vermeiden Sie kalte oder verkochte Stellen und erhalten gleichmäßig gegarte Speisen.



## Automatikfunktionen.

 <p><b>Auto-Auftauen</b></p>	<p><b>Auftauen – schnelles Auftauen von Gefrorenem</b> Nutzen Sie diese Funktion zum schnellen Auftauen Ihrer gefrorenen Lebensmittel.</p>
 <p><b>Auto-Aufwärmen</b></p>	<p><b>Aufwärmfunktion</b> Mit dieser Funktion können Sie Ihre Gerichte schnell und bequem aufwärmen. Ihre privileg Mikrowelle berechnet die Leistungsstufe und die Zeit automatisch, die sie für das optimale Ergebnis innerhalb kürzester Zeit benötigt. Diese Funktion dient zum Aufwärmen von gefrorenen oder gekühlten Fertiggerichten sowie von Gerichten mit Zimmertemperatur.</p>

# Innovative **Kochfelder** für höchste Präzision.



## **Mehr Flexibilität.**


Mit den Induktionskochfeldern von privileg haben Sie die Wahl, zwei Töpfe auf zwei individuellen Kochfeldern zu platzieren – oder die Felder als Kombi-Zone miteinander zu verbinden. So haben Sie auch Platz für großes Kochgeschirr wie zum Beispiel für Fisch, Spargel oder Braten.

## **Touch-Control-Steuerung.**

Die Touch-Control-Steuerung des Kochfelds lässt Sie jeden einzelnen Kochbereich unabhängig und präzise kontrollieren: Einfach antippen, um Funktionen und Temperaturstufen einzustellen.



# **Frischer Wind** in der Küche.



Dunstabzugshauben von privileg werden den unterschiedlichsten Ansprüchen gerecht, doch eines haben alle gemeinsam: Sie sind einfach zu bedienen und ein Blickfang in der Küche. Wählen Sie aus Kaminhauben, dekorativen Hauben und Wandessen, mit Abzug oder Filter. Modelle mit Abzug sind besonders effizient, benötigen jedoch eine direkte Verbindung nach außen. Modelle mit Filter hingegen lassen sich überall montieren und reinigen die Luft nahezu so gründlich wie die Abluftmodelle. So oder so bringen Sie frischen Wind in Ihre Küche!

# Einbau-Backöfen



## PBWK3 OP8V IN

Einbau-Backofen mit Pyrolyse (71 l)

### Betriebsart, Funktionen und Regelung

- Heißluftbackofen mit 10 Funktionen und Pyrolyse (5 traditionelle, 5 Automatik-Programme)
- Elektronik-Uhr
- **Turn&Cook** – über 80 Rezepte mit nur einem Dreh
- Maxi Cooking – optimierte Funktion für das Garen großer Fleischstücke
- Multi-Level-Kochen – gleichzeitiges Zubereiten auf drei Ebenen
- Heißluft – von Beginn an gleichmäßige Verteilung der heißen Luft
- ECO Heißluft – zum Garen von saftigen Braten
- Freasy Cook – perfekt für die Zubereitung tiefgefrorener Speisen
- Pizzafunktion – lecker und knusprig

### Ausstattung und Komfort

- **Pyrolyse**-Reinigungssystem mit 2 Stufen
- **Click&Clean** – saubere Backofentür in nur 2 Schritten
- **EasyClean** Email – reinigungsfreundliche Innenraum-beschichtung
- Edelstahl-Schalterblende
- Versenkbare Bedienknebel
- Vollglasinnentür, 3-fach verglast
- Glatte Seitenwände

### Zubehör

- 1 Gitterrost
- 1 Backblech, emailliert
- 1 Fettpfanne

### Anschluss und Maße


- Energieeffizienzklasse A+<sup>1</sup>
- Gesamtanschlusswert: 3,3 kW
- Länge des Anschlusskabels 100 cm
- Nischenmaße (H x B x T): 600 x 560 x 560 mm

### Sonderzubehör, gegen Aufpreis

- Teilauszug mit 2 Ebenen, SLP 252



Edelstahl



## PBWK3 OH8V IN

Einbau-Backofen mit Hydrolyse (71 l)

### Betriebsart, Funktionen und Regelung

- Heißluftbackofen mit 10 Funktionen (5 traditionelle, 5 Automatik-Programme)
- Elektronik-Uhr
- **Turn&Cook** – über 80 Rezepte mit nur einem Dreh
- Maxi Cooking – optimierte Funktion für das Garen großer Fleischstücke
- Multi-Level-Kochen – gleichzeitiges Zubereiten auf drei Ebenen
- Heißluft – von Beginn an gleichmäßige Verteilung der heißen Luft
- ECO Heißluft – zum Garen von saftigen Braten
- Freasy Cook – perfekt für die Zubereitung tiefgefrorener Speisen
- Pizzafunktion – lecker und knusprig

### Ausstattung und Komfort

- **Hydrolyse**-Reinigungsfunktion
- **Click&Clean** – saubere Backofentür in nur 2 Schritten
- **EasyClean** Email – reinigungsfreundliche Innenraum-beschichtung
- Edelstahl-Schalterblende
- Versenkbare Bedienknebel
- Vollglasinnentür, 2-fach verglast
- Abklappbarer Grill erleichtert die Reinigung
- Glatte Seitenwände

### Zubehör

- 1 Gitterrost
- 1 Backblech, emailliert
- 1 Fettpfanne

### Anschluss und Maße

- Energieeffizienzklasse A+<sup>1</sup>
- Gesamtanschlusswert: 2,9 kW
- Länge des Anschlusskabels 100 cm
- Nischenmaße (H x B x T): 600 x 560 x 560 mm

### Sonderzubehör, gegen Aufpreis

- Teilauszug mit 2 Ebenen, SLP 252



Edelstahl

<sup>1</sup> Energieeffizienzklassen-Spektrum von A+++ bis D

# Einbau-Backöfen



## PBWK3 ON8V IN

Einbau-Backofen (71 l)

### Betriebsart, Funktionen und Regelung

- Heißluftbackofen mit 10 Funktionen (5 traditionelle, 5 Automatik-Programme)
- Elektronik-Uhr
- **Turn&Cook** – über 80 Rezepte mit nur einem Dreh
- Maxi Cooking – optimierte Funktion für das Garen großer Fleischstücke
- Multi-Level-Kochen – gleichzeitiges Zubereiten auf drei Ebenen
- Heißluft – von Beginn an gleichmäßige Verteilung der heißen Luft
- ECO Heißluft – zum Garen von saftigen Braten
- Freasy Cook – perfekt für die Zubereitung tiefgefrorener Speisen
- Pizzafunktion – lecker und knusprig

### Ausstattung und Komfort

- **Click&Clean** – saubere Backofentür in nur 2 Schritten
- **EasyClean** Email
- Edelstahl-Schalterblende
- Versenkbare Bedienknebel
- Vollglasinnentür, 2-fach verglast
- Abklappbarer Grill
- Glatte Seitenwände

### Zubehör

- 1 Gitterrost
- 1 Backblech, emailliert
- 1 Fettpfanne

### Anschluss und Maße

- Energieeffizienzklasse A+<sup>1</sup>
- Gesamtanschlußwert: 2,9 kW
- Länge des Anschlusskabels 100 cm
- Nischenmaße (H x B x T): 600 x 560 x 560 mm

### Sonderzubehör, gegen Aufpreis

- Teilauszug mit 2 Ebenen, SLP 252



Edelstahl



## PBWK3 ON5V IN

Einbau-Backofen (71 l)

### Betriebsart, Funktionen und Regelung

- Multifunktions-Umluftbackofen mit 8 Funktionen (6 traditionelle, 2 Automatik-Programme)
- Elektronik-Uhr
- **Turn&Cook** – über 80 Rezepte mit nur einem Dreh
- Freasy Cook – perfekt für die Zubereitung tiefgefrorener Speisen

### Ausstattung und Komfort

- **Click&Clean** – saubere Backofentür in nur 2 Schritten
- **EasyClean** Email
- Edelstahl-Schalterblende
- Versenkbare Bedienknebel
- Vollglasinnentür, 2-fach verglast
- Abklappbarer Grill
- Glatte Seitenwände

### Zubehör

- 1 Gitterrost
- 1 Backblech, emailliert

### Anschluss und Maße

- Energieeffizienzklasse A<sup>1</sup>
- Gesamtanschlußwert: 2,9 kW
- Länge des Anschlusskabels 100 cm
- Nischenmaße (H x B x T): 600 x 560 x 560 mm

### Sonderzubehör, gegen Aufpreis

- Teilauszug mit 2 Ebenen, SLP 252



Edelstahl



## PBWK3 NN5F IN

Einbau-Backofen (71 l)

### Betriebsart, Funktionen und Regelung

- Multifunktions-Umluftbackofen mit 5 Funktionen

### Ausstattung und Komfort

- **Click&Clean** – saubere Backofentür in nur 2 Schritten
- **EasyClean** Email
- Edelstahl-Schalterblende
- Vollglasinnentür, 2-fach verglast
- Abklappbarer Grill
- Glatte Seitenwände

### Zubehör

- 1 Gitterrost
- 1 Backblech, emailliert

### Anschluss und Maße

- Energieeffizienzklasse A<sup>1</sup>
- Gesamtanschlußwert: 2,75 kW
- Länge des Anschlusskabels 100 cm
- Nischenmaße (H x B x T): 600 x 560 x 560 mm

### Sonderzubehör, gegen Aufpreis

- Teilauszug mit 2 Ebenen, SLP 252



Edelstahl

<sup>1</sup> Energieeffizienzklassen-Spektrum von A+++ bis D

# Induktions-Kochfelder autark 77 cm



## PCTAI K7040C IN

Induktions-Kochfeld (77 cm)

### Bauart

- Flacher Edelstahl-Rahmen
- Touch-Control-Steuerung
- Einfache Bedienung durch vorne angeordnete Bedienelemente

### Kochzonen

- 4 elektronisch geregelte **Induktions-Kochzonen**, mit Turbostufe, davon 1 DUO-Kochzone
- Alle Kochzonen mit Booster-Funktion
- 1 Kombi-Zone
- **Vorne links:** 14,5 cm Ø, 1200 Watt, **Booster** 1500 Watt
- **Vorne rechts:** 18 cm Ø, 1800 Watt, **Booster** 2100 Watt
- **Hinten links:** 21 cm Ø, 2100 Watt, **Booster** 2300 Watt
- **Hinten rechts:** 18 cm Ø, 1800 Watt, **Booster** 2100 Watt

### Ausstattung und Komfort

- Mit Simmer-Funktion zum Kochen auf niedriger Garstufe
- Digitalanzeige der eingestellten Leistung für jede Kochzone
- Timer für jede Kochzone mit Abschaltautomatik (1 – 99 Min.)
- 4-fach Restwärmeanzeige
- Glaskeramikfläche – einfach zu reinigen
- Kindersicherung
- Kontrolllampe
- Hauptschalter Ein/Aus

### Technische Daten

- Gesamt-Anschlusswert: 7,2 kW
- Außenmaße (B x T): 770 x 510 mm
- Ausschnittmaße (B x T): 750 x 490 mm
- Einbauhöhe: 52 mm



## PCTAI K7040 IN

Induktions-Kochfeld (77 cm)

### Bauart

- Flacher Edelstahl-Rahmen
- Touch-Control-Steuerung
- Einfache Bedienung durch vorne angeordnete Bedienelemente

### Kochzonen

- 4 elektronisch geregelte **Induktions-Kochzonen**, mit Turbostufe
- Alle Kochzonen mit Booster-Funktion
- **Vorne links:** 14,5 cm Ø, 1200 Watt, **Booster** 1500 Watt
- **Vorne rechts:** 18 cm Ø, 1800 Watt, **Booster** 2100 Watt
- **Hinten links:** 21 cm Ø, 2100 Watt, **Booster** 2500 Watt
- **Hinten rechts:** 18 cm Ø, 1800 Watt, **Booster** 2100 Watt

### Ausstattung und Komfort

- Mit Simmer-Funktion zum Kochen auf niedriger Garstufe
- Digitalanzeige der eingestellten Leistung für jede Kochzone
- Timer für jede Kochzone mit Abschaltautomatik (1 – 99 Min.)
- 4-fach Restwärmeanzeige
- Glaskeramikfläche – einfach zu reinigen
- Kindersicherung
- Kontrolllampe
- Hauptschalter Ein/Aus

### Technische Daten

- Gesamt-Anschlusswert: 7,2 kW
- Außenmaße (B x T): 770 x 510 mm
- Ausschnittmaße (B x T): 750 x 490 mm
- Einbauhöhe: 52 mm



Edelstahl-Rahmen



Edelstahl-Rahmen



# Induktions-Kochfelder autark 60 cm



## PCTAI K6040C IN

Induktions-Kochfeld (60 cm)

### Bauart

- Flacher Edelstahl-Rahmen
- Touch-Control-Steuerung
- Einfache Bedienung durch vorne angeordnete Bedienelemente

### Kochzonen

- 4 elektronisch geregelte **Induktions-Kochzonen**, mit Turbostufe, davon 1 DUO-Kochzone
- Alle Kochzonen mit Booster-Funktion
- **Vorne links:** 14,5 cm Ø, 1200 Watt, **Booster** 1500 Watt
- **Vorne rechts:** 18 cm Ø, 1800 Watt, **Booster** 2400 Watt
- **Hinten links:** 21 cm Ø, 2100 Watt, **Booster** 2500 Watt
- **Hinten rechts:** 18 cm Ø, 1800 Watt, **Booster** 2400 Watt

### Ausstattung und Komfort

- Digitalanzeige der eingestellten Leistung für jede Kochzone
- Timer für jede Kochzone mit Abschaltautomatik (1 – 99 Min.)
- 4-fach Restwärmeanzeige
- Glaskeramikfläche – einfach zu reinigen
- Kindersicherung
- Kontrolllampe
- Hauptschalter Ein/Aus

### Technische Daten

- Gesamt-Anschlusswert: 7,2 kW
- Außenmaße (B x T): 580 x 510 mm
- Ausschnittmaße (B x T): 560 x 490 mm
- Einbauhöhe: 52 mm



Edelstahl-Rahmen



## PCTAI K6040 IN

Induktions-Kochfeld (60 cm)

### Bauart

- Flacher Edelstahl-Rahmen
- Touch Control mit Slider-Funktion
- Einfache Bedienung durch vorne angeordnete Bedienelemente

### Kochzonen

- 4 elektronisch geregelte **Induktions-Kochzonen**, mit Turbostufe
- Alle Kochzonen mit Booster-Funktion
- **Vorne links:** 14,5 cm Ø, 1200 Watt, **Booster** 1500 Watt
- **Vorne rechts:** 21 cm Ø, 2100 Watt, **Booster** 2500 Watt
- **Hinten links:** 21 cm Ø, 2100 Watt, **Booster** 2500 Watt
- **Hinten rechts:** 14,5 cm Ø, 1200 Watt, **Booster** 1500 Watt

### Ausstattung und Komfort

- Digitalanzeige der eingestellten Leistung für jede Kochzone
- Timer für jede Kochzone mit Abschaltautomatik (1 – 99 Min.)
- 4-fach Restwärmeanzeige
- Glaskeramikfläche – einfach zu reinigen
- Kindersicherung
- Kontrolllampe
- Hauptschalter Ein/Aus

### Technische Daten

- Gesamt-Anschlusswert: 7,2 kW
- Außenmaße (B x T): 580 x 510 mm
- Ausschnittmaße (B x T): 560 x 490 mm
- Einbauhöhe: 52 mm



Edelstahl-Rahmen

# Glaskeramik-Kochfeld autark 77/60 cm



## PCTAC K7042 IN

Glaskeramik-Kochfeld (77 cm)

### Bauart

- Flacher Edelstahl-Rahmen
- Touch-Control-Steuerung
- Einfache Bedienung durch vorne angeordnete Bedienelemente

### Kochzonen

- 4 Kochzonen, davon 1 DUO-Zweikreis-Kochzone, 1 Bräter-Zweikreis-Kochzone
- **Vorne links:** 14,5 cm Ø, 1200 Watt
- **Vorne rechts:** 18 cm Ø, 1700 Watt
- **Hinten links:** 12/21 cm Ø, 750/2100 Watt
- **Hinten rechts:** 14,5/25 cm Ø, 1000/1800 Watt

### Ausstattung und Komfort


- Digitalanzeige der eingestellten Leistung für jede Kochzone
- Timer für jede Kochzone mit Abschaltautomatik (1 – 99 Min.)
- 4-fach Restwärmeanzeige
- Glaskeramikfläche – einfach zu reinigen
- Kindersicherung
- Kontrolllampe
- Hauptschalter Ein/Aus

### Technische Daten

- Gesamt-Anschlusswert: 6,8 kW
- Außenmaße (B x T): 770 x 510 mm
- Ausschnittmaße (B x T): 750 x 490 mm
- Einbauhöhe: 42 mm



Edelstahl-Rahmen



## PCTAC K6041/1 IN

Glaskeramik-Kochfeld (60 cm)

### Bauart

- Flacher Edelstahl-Rahmen
- Touch-Control-Steuerung
- Einfache Bedienung durch vorne angeordnete Bedienelemente

### Kochzonen

- 4 Kochzonen, Schmelzstufe, davon 1 DUO-Zweikreis-Kochzone, 1 Bräter-Zweikreis-Kochzone
- **Vorne links:** 14,5 cm Ø, 1200 Watt
- **Vorne rechts:** 14,5/25 cm Ø, 1000/1800 Watt
- **Hinten links:** 12/21 cm Ø, 750/2100 Watt
- **Hinten rechts:** 14,5 cm Ø, 1200 Watt

### Ausstattung und Komfort


- Mit Simmer-Funktion zum Kochen auf niedriger Garstufe
- Digitalanzeige der eingestellten Leistung für jede Kochzone
- Timer für jede Kochzone mit Abschaltautomatik (1 – 99 Min.)
- 4-fach Restwärmeanzeige
- Glaskeramikfläche – einfach zu reinigen
- Kindersicherung
- Kontrolllampe
- Hauptschalter Ein/Aus

### Technische Daten

- Gesamt-Anschlusswert: 6,3 kW
- Außenmaße (B x T): 577 x 507 mm
- Ausschnittmaße (B x T): 560 x 490 mm
- Einbauhöhe: 42 mm



Edelstahl-Rahmen



## PCTAC K6042 IN

Glaskeramik-Kochfeld (60 cm)

### Bauart

- Flacher Edelstahl-Rahmen
- Touch-Control-Steuerung
- Einfache Bedienung durch vorne angeordnete Bedienelemente

### Kochzonen

- 4 Kochzonen
- **Vorne links:** 18 cm Ø, 1700 Watt
- **Vorne rechts:** 14,5 cm Ø, 1200 Watt
- **Hinten links:** 21 cm Ø, 2100 Watt
- **Hinten rechts:** 14,5 cm Ø, 1200 Watt

### Ausstattung und Komfort

- Digitalanzeige der eingestellten Leistung für jede Kochzone
- Timer für jede Kochzone mit Abschaltautomatik (1 – 99 Min.)
- 4-fach Restwärmeanzeige
- Glaskeramikfläche – einfach zu reinigen
- Kindersicherung
- Kontrolllampe
- Hauptschalter Ein/Aus

### Technische Daten

- Gesamt-Anschlusswert: 6,2 kW
- Außenmaße (B x T): 580 x 510 mm
- Ausschnittmaße (B x T): 560 x 490 mm
- Einbauhöhe: 42 mm



Edelstahl-Rahmen

# Einbau-Herde



## PHVK3 OH8V IN

Einbau-Herd mit Display und Hydrolyse (65 l)

### Betriebsart, Funktionen und Regelung

- Multifunktions-Heißlufttherd mit 8 Funktionen
- Vier Kochzonen, energiegeregelt
- Elektronik-Uhr
- Alle 4 Kochzonen mit Schmelzstufe, Warmhaltefunktion, Turbostufe
- Heißluft – von Beginn an gleichmäßige Verteilung der heißen Luft

### Ausstattung und Komfort

- **Hydrolyse**-Reinigungsfunktion
- **EasyClean** Email – reinigungsfreundliche Innenraum-beschichtung
- Edelstahl-Schalterblende
- Versenkbare Bedienknebel
- Vollglasinnentür, 2-fach verglast
- Garraum-Temperatur bis 250 °C
- Glatte Seitenwände

### Zubehör

- 1 Gitterrost
- 1 Backblech, emailliert
- 1 Fettpfanne

### Anschluss und Maße

- Energieeffizienzklasse A<sup>1</sup>
- Gesamtanschlußwert: 10,5 kW
- Nischenmaße (H x B x T): 600 x 560 x 550 mm

### Sonderzubehör, gegen Aufpreis

- 1-fach Teleskop-Auszug SLV 241
- 2-fach Teleskop-Auszug SLV 242

### Kombinierbar mit den Kochfeldern:

PCTHR K6042 IN  
PCTHR K6040 IN  
PCTHR 6040 NE



Edelstahl



## PHVK3 OH5V IN

Einbau-Herd mit Display und Hydrolyse (65 l)

### Betriebsart, Funktionen und Regelung

- Multifunktions-Umlufttherd mit 5 Funktionen
- Vier Kochzonen, energiegeregelt
- Elektronik-Uhr
- Alle 4 Kochzonen mit Schmelzstufe, Warmhaltefunktion, Turbostufe

### Ausstattung und Komfort

- **Hydrolyse**-Reinigungsfunktion
- **EasyClean** Email – reinigungsfreundliche Innenraum-beschichtung
- Edelstahl-Schalterblende
- Versenkbare Bedienknebel
- Vollglasinnentür, 2-fach verglast
- Garraum-Temperatur bis 250 °C
- Glatte Seitenwände

### Zubehör

- 1 Gitterrost
- 1 Backblech, emailliert

### Anschluss und Maße

- Energieeffizienzklasse A<sup>1</sup>
- Gesamtanschlußwert: 10,2 kW
- Nischenmaße (H x B x T): 600 x 560 x 550 mm

### Sonderzubehör, gegen Aufpreis

- 1-fach Teleskop-Auszug SLV 241
- 2-fach Teleskop-Auszug SLV 242

### Kombinierbar mit den Kochfeldern:

PCTHR K6042 IN  
PCTHR K6040 IN  
PCTHR 6040 NE



Edelstahl

<sup>1</sup> Energieeffizienzklassen-Spektrum von A+++ bis D

# Einbau-Herde



## PHVK3 NN5F IN

Einbau-Herd (65 l)

### Betriebsart, Funktionen und Regelung

- Multifunktions-Umluftherd mit 5 Funktionen
- Vier Kochzonen, energiegeregelt
- Alle 4 Kochzonen mit Schmelzstufe, Warmhaltefunktion, Turbostufe

### Ausstattung und Komfort

- **EasyClean** Email – reinigungsfreundliche Innenraum-beschichtung
- Edelstahl-Schalterblende
- Vollglasinnentür, 2-fach verglast
- Garraum-Temperatur bis 250 °C
- Glatte Seitenwände

### Zubehör

- 1 Gitterrost
- 1 Backblech, emailliert

### Anschluss und Maße

- Energieeffizienzklasse A<sup>1</sup>
- Gesamtanschlußwert: 10,2 kW
- Nischenmaße (H x B x T): 600 x 560 x 550 mm

### Sonderzubehör, gegen Aufpreis

- 1-fach Teleskop-Auszug SLV 241
- 2-fach Teleskop-Auszug SLV 242

### Kombinierbar mit den Kochfeldern:

PCTHR K6042 IN  
PCTHR K6040 IN  
PCTHR 6040 NE



Edelstahl



## PHVK3 NN3F IN

Einbau-Herd (65 l)

### Betriebsart, Funktionen und Regelung

- Konventionell beheizter Herd mit 3 Funktionen
- Vier Kochzonen, energiegeregelt
- Alle 4 Kochzonen mit Schmelzstufe, Warmhaltefunktion, Turbostufe

### Ausstattung und Komfort

- **EasyClean** Email – reinigungsfreundliche Innenraum-beschichtung
- Edelstahl-Schalterblende
- Vollglasinnentür, 2-fach verglast
- Garraum-Temperatur bis 250 °C
- Glatte Seitenwände

### Zubehör

- 1 Gitterrost
- 1 Backblech, emailliert

### Anschluss und Maße

- Energieeffizienzklasse A<sup>1</sup>
- Gesamtanschlußwert: 10,2 kW
- Nischenmaße (H x B x T): 600 x 560 x 550 mm

### Sonderzubehör, gegen Aufpreis

- 1-fach Teleskop-Auszug SLV 241
- 2-fach Teleskop-Auszug SLV 242

### Kombinierbar mit den Kochfeldern:




PCTHR K6042 IN  
PCTHR K6040 IN  
PCTHR 6040 NE



Edelstahl

<sup>1</sup> Energieeffizienzklassen-Spektrum von A+++ bis D

# Glaskeramik-Kochfelder 60 cm



## PCTHR K6042 IN

Glaskeramik-Kochfeld (60 cm)

### Bauart

- Flacher Edelstahl-Rahmen

### Kochzonen

- 4 Kochzonen, davon 1 Bräter-Zweikreis-Kochzone, 1 DUO-ZweikreisKochzone
- **Vorne links:** 18 cm Ø, 1700 Watt
- **Vorne rechts:** 12/21 cm Ø, 750/2100 Watt
- **Hinten links:** 14,5/25 cm Ø, 1000/1800 Watt
- **Hinten rechts:** 14,5 cm Ø, 1200 Watt

### Ausstattung und Komfort

- 4-fach Restwärmeanzeige
- Glaskeramikfläche – einfach zu reinigen

### Technische Daten

- Gesamt-Anschlusswert: 6,8 kW
- Außenmaße (B x T): 580 x 510 mm
- Ausschnittmaße (B x T): 560 x 490 mm
- Einbauhöhe: 42 mm

### Kombinierbar mit den Einbau-Herden:

PHVK3 NN3F IN  
PHVK3 NN5F IN  
PHVK3 OH5V IN  
PHVK3 OH8V IN



Edelstahl-Rahmen

## PCTHR K6040 IN

Glaskeramik-Kochfeld (60 cm)

### Bauart

- Flacher Edelstahl-Rahmen

### Kochzonen

- 4 Kochzonen
- **Vorne links:** 14,5 cm Ø, 1200 Watt
- **Vorne rechts:** 18 cm Ø, 1700 Watt
- **Hinten links:** 21 cm Ø, 2100 Watt
- **Hinten rechts:** 14,5 cm Ø, 1200 Watt

### Ausstattung und Komfort

- 4-fach Restwärmeanzeige
- Glaskeramikfläche – einfach zu reinigen

### Technische Daten

- Gesamt-Anschlusswert: 6,2 kW
- Außenmaße (B x T): 580 x 510 mm
- Ausschnittmaße (B x T): 560 x 490 mm
- Einbauhöhe: 42 mm

### Kombinierbar mit den Einbau-Herden:

PHVK3 NN3F IN  
PHVK3 NN5F IN  
PHVK3 OH5V IN  
PHVK3 OH8V IN



Edelstahl-Rahmen

## PCTHR 6040 NE

Glaskeramik-Kochfeld (60 cm)

### Bauart

- Rahmenlos

### Kochzonen

- 4 Kochzonen
- **Vorne links:** 14,5 cm Ø, 1200 Watt
- **Vorne rechts:** 18 cm Ø, 1700 Watt
- **Hinten links:** 21 cm Ø, 2100 Watt
- **Hinten rechts:** 14,5 cm Ø, 1200 Watt

### Ausstattung und Komfort

- 4-fach Restwärmeanzeige
- Glaskeramikfläche – einfach zu reinigen

### Technische Daten

- Gesamt-Anschlusswert: 6,2 kW
- Außenmaße (B x T): 580 x 510 mm
- Ausschnittmaße (B x T): 560 x 490 mm
- Einbauhöhe: 46 mm

### Kombinierbar mit den Einbau-Herden:

PHVK3 NN3F IN  
PHVK3 NN5F IN  
PHVK3 OH5V IN  
PHVK3 OH8V IN



Rahmenlos

# Einbau-Mikrowellengeräte Nische 45/38/36 cm



## PMPK3 4545 IN

Mikrowellen-Backofen (Nische 45)

### Betriebsarten und Regelung

- 7 Leistungsstufen
- Mikrowelle 900 Watt
- Grill 1600 Watt
- Heißluft 1200 Watt
- Kombination Heißluft, Grill und Mikrowelle
- Kombination Heißluft und Mikrowelle
- Kombination Grill, Gebläse und Mikrowelle
- Kombination Grill und Mikrowelle
- Rapid-Start-Funktion
- Rapid-Heißluft-Funktion
- Aufwärmfunktion
- Auftau-Funktion

### Ausstattung und Komfort

- Elektronische Zeitschaltuhr von 0 – 24 Std.
- Versenkbare Bedienknebel
- **Double Power Wave** – für gleichmäßige Ergebnisse
- 24-Stunden LED-Tageszeitanzeige
- Bedienelemente oben, dadurch gesamte Breite des Garraums nutzbar
- Türanschlag unten

### Zubehör

- 1 Abdeckhaube
- Grillrost

### Anschluss und Maße

- Zum Einbau in einen 60 cm breiten Hochschrank
- 40 l Garraum, Edelstahl
- Glasdrehsteller 36 cm Ø
- Garraum-Innenabmessungen (H x B x T): 210 x 450 x 420 mm
- Länge des Anschlusskabels 135 cm
- Nischenmaße (H x B x T): 450 x 560 x 550 mm



Edelstahl



## PMDK3 3338 IN

Grill-Mikrowelle (Nische 38)

### Betriebsarten und Regelung

- 7 Leistungsstufen
- Mikrowelle 900 Watt
- Grill 800 Watt
- Kombination Grill und Mikrowelle
- Rapid-Start-Funktion
- Auftau-Funktion

### Ausstattung und Komfort

- Elektronische Zeitschaltuhr von 0 – 24 Std.
- **Double Power Wave** – für gleichmäßige Ergebnisse
- 24-Stunden LED-Tageszeitanzeige
- Bedienelemente oben, dadurch gesamte Breite des Garraums nutzbar
- Türanschlag unten

### Zubehör

- 1 Abdeckhaube
- Grillrost

### Anschluss und Maße

- Zum Einbau in einen 60 cm breiten Hochschrank
- 31 l Garraum, Edelstahl
- Glasdrehsteller 25 cm Ø
- Garraum-Innenabmessungen (H x B x T): 200 x 405 x 380 mm
- Länge des Anschlusskabels 135 cm
- Nischenmaße (H x B x T): 380 x 560 x 550 mm



Edelstahl



## PMNK3 2138 IN

Solo-Mikrowelle (Nische 36)

### Betriebsarten und Regelung

- 4 Leistungsstufen
- Mikrowelle 750 Watt
- Rapid-Start-Funktion
- Auftau-Funktion

### Ausstattung und Komfort

- Elektronische Zeitschaltuhr von 0 – 90 Min.
- **Double Power Wave** – für gleichmäßige Ergebnisse
- 24-Stunden LED-Tageszeitanzeige
- Bedienelemente oben, dadurch gesamte Breite des Garraums nutzbar
- Türanschlag links

### Zubehör

- 1 Abdeckhaube
- Montagesatz AVM 105 IX für den Einbau im Hochschrank (gegen Aufpreis)

### Anschluss und Maße

- Zum Einbau in einen 60 cm breiten Oberschrank und Hochschrank
- 22 l Garraum, Edelstahl
- Glasdrehsteller 25 cm Ø
- Garraum-Innenabmessungen (H x B x T): 187 x 370 x 290 mm
- Länge des Anschlusskabels 135 cm
- Nischenmaße (H x B x T): 362 x 560 x 300 mm



Edelstahl

# Inselhaube 90 cm / Kopffrei-Haube 80 cm



## DGIFG 94 LM X

Dunstabzugshaube (Insel/90 cm)

### Bauform

- Inselesse aus hochwertigem Edelstahl mit Abdeckschirm aus Sicherheitsglas, zur freihängenden Montage über eine Kochinsel
- Für Abluft- und Umluftbetrieb geeignet
- Edelstahl-Kamin

### Ausstattung und Komfort

- 1 leistungsstarker Lüftermotor, 3 Leistungsstufen inkl. Intensiv-Stufe
- Steuerung über Leichtdrucktasten
- Kochstellenbeleuchtung LED, 2 x 2,5 Watt
- Filtersättigungsanzeige mittels LED

### Zubehör

- 1 Aluminium-Fettfilter, auswaschbar
- Montage- und Befestigungsmaterial, inkl. Schacht

### Als Sonderzubehör lieferbar

- Aktivkohlefilter für den Umluftbetrieb AMC 027

### Technische Daten

- Energieeffizienzklasse C<sup>1</sup>
- Jahresenergieverbrauch: 79,7 kWh
- Gebläseleistung im Abluftbetrieb: **max. Normalstufe 647 m³/h, Intensivstufe 735 m³/h**
- Betriebsgeräusch im Abluftbetrieb: min. 56 – max. 72 dB(A)
- Abluftstutzen Ø 150 mm
- Gesamte Gerätehöhe verstellbar von 609 bis 1130 mm
- Außenmaße (H x B x T): 609 x 898 x 598 mm



## DGHVP 83 LT K

Kopffrei-Dunstabzugshaube (Wand/80 cm)

### Bauform

- Wandesse aus hochwertigem schwarzem Glas zur Montage direkt an die Wand
- Für Abluft- und Umluftbetrieb geeignet
- Kamin schwarz lackiert

### Ausstattung und Komfort

- Besonders effizient, geräuscharm und reinigungsfreundlich durch **Randabsaugung**
- 1 leistungsstarker Lüftermotor, 3 Leistungsstufen inkl. Intensiv-Stufe
- Steuerung über Touch-Control
- Kochstellenbeleuchtung LED, 2x1 Watt

### Zubehör

- 1 Aluminium-Fettfilter, auswaschbar
- Montage- und Befestigungsmaterial, inkl. Schacht

### Als Sonderzubehör lieferbar

- Aktivkohlefilter für den Umluftbetrieb AMC 072

### Technische Daten

- Energieeffizienzklasse B<sup>1</sup>
- Jahresenergieverbrauch: 82,3 kWh
- Gebläseleistung im Abluftbetrieb: **max. Normalstufe 625 m³/h, Intensivstufe 713 m³/h**
- Betriebsgeräusch im Abluftbetrieb: min. 62 – max. 70 dB(A)
- Abluftstutzen Ø 150 mm
- Gesamte Gerätehöhe verstellbar von 690 bis 1040 mm
- Außenmaße (H x B x T): 690 x 800 x 326 mm

Mindestabstand zum Elektrokochfeld 500 mm  
Mindestabstand zum Gaskochfeld 650 mm



Edelstahl

Mindestabstand zum Elektrokochfeld 550 mm  
Mindestabstand zum Gaskochfeld 700 mm



Schwarzes Glas

<sup>1</sup> Energieeffizienzklassen-Spektrum von A++ bis E

# Kopffrei-Hauben 80/60 cm



## DGHVP 83 LT K/1

Kopffrei-Dunstabzugshaube (Wand/80 cm)

### Bauform

- Wandesse aus hochwertigem schwarzem Glas zur Montage direkt an die Wand
- Für Abluft- und Umluftbetrieb geeignet
- Kamin schwarz lackiert

### Ausstattung und Komfort

- Besonders effizient, geräuscharm und reinigungsfreundlich durch **Randabsaugung**
- 1 leistungsstarker Lüftermotor, 3 Leistungsstufen inkl. Intensiv-Stufe
- Steuerung über Touch-Control
- Kochstellenbeleuchtung LED, 2x1 Watt

### Zubehör

- 1 Aluminium-Fettfilter, auswaschbar
- Montage- und Befestigungsmaterial, inkl. Schacht

### Als Sonderzubehör lieferbar

- Aktivkohlefilter für den Umluftbetrieb AMC 072

### Technische Daten

- Energieeffizienzklasse B<sup>1</sup>
- Jahresenergieverbrauch: 82,3 kWh
- Gebläseleistung im Abluftbetrieb: **max. Normalstufe 625 m<sup>3</sup>/h, Intensivstufe 713 m<sup>3</sup>/h**
- Betriebsgeräusch im Abluftbetrieb: min. 62 – max. 70 dB(A)
- Abluftstutzen Ø 150 mm
- Gesamte Gerätehöhe verstellbar von 690 bis 1025 mm
- Außenmaße (H x B x T): 690 x 800 x 326 mm

Mindestabstand zum Elektrokochfeld 550 mm  
Mindestabstand zum Gaskochfeld 700 mm



Schwarzes Glas



## DGHVP 63 LT K

Kopffrei-Dunstabzugshaube (Wand/60 cm)

### Bauform

- Wandesse aus hochwertigem schwarzem Glas zur Montage direkt an die Wand
- Für Abluft- und Umluftbetrieb geeignet
- Kamin schwarz lackiert

### Ausstattung und Komfort

- Besonders effizient, geräuscharm und reinigungsfreundlich durch **Randabsaugung**
- 1 leistungsstarker Lüftermotor, 3 Leistungsstufen inkl. Intensiv-Stufe
- Steuerung über Touch-Control
- Kochstellenbeleuchtung LED, 2x1 Watt

### Zubehör

- 1 Aluminium-Fettfilter, auswaschbar
- Montage- und Befestigungsmaterial, inkl. Schacht

### Als Sonderzubehör lieferbar

- Aktivkohlefilter für den Umluftbetrieb AMC 072

### Technische Daten

- Energieeffizienzklasse B<sup>1</sup>
- Jahresenergieverbrauch: 82,3 kWh
- Gebläseleistung im Abluftbetrieb: **max. Normalstufe 625 m<sup>3</sup>/h, Intensivstufe 713 m<sup>3</sup>/h**
- Betriebsgeräusch im Abluftbetrieb: min. 62 – max. 70 dB(A)
- Abluftstutzen Ø 150 mm
- Gesamte Gerätehöhe verstellbar von 775 bis 1030 mm
- Außenmaße (H x B x T): 775 x 598 x 326 mm

Mindestabstand zum Elektrokochfeld 550 mm  
Mindestabstand zum Gaskochfeld 700 mm



Schwarzes Glas

<sup>1</sup> Energieeffizienzklassen-Spektrum von A++ bis E



# Glashauben 90/60 cm / Boxhaube 90



## DGHFG 94 LM X

Dunstabzugshaube (Wand/90 cm)

### Bauform

- Wandesse aus hochwertigem Edelstahl zur Montage direkt an die Wand
- Für Abluft- und Umluftbetrieb geeignet

### Ausstattung und Komfort

- 1 leistungsstarker Lüftermotor, 3 Leistungsstufen
- Steuerung über Leichtdrucktasten
- Kochstellenbeleuchtung LED, 2 x 2,5 Watt

### Zubehör

- 1 Aluminium-Fettfilter, auswaschbar
- Montage- und Befestigungsmaterial

### Als Sonderzubehör lieferbar

- Aktivkohlefilter für den Umluftbetrieb AMC 027

### Technische Daten

- Energieeffizienzklasse B<sup>1</sup>
- Jahresenergieverbrauch: 73,5 kWh
- Gebläseleistung im Abluftbetrieb: **max. Normalstufe 625 m<sup>3</sup>/h**
- Betriebsgeräusch im Abluftbetrieb: min. 52 – max. 71 dB(A)
- Abluftstutzen Ø 150 mm
- Gesamte Gerätehöhe verstellbar von 603 bis 1130 mm
- Außenmaße (H x B x T): 603 x 898 x 450 mm

Mindestabstand zum Elektrokochfeld 500 mm  
Mindestabstand zum Gaskochfeld 650 mm



Edelstahl



## DGHFG 64 LM X

Dunstabzugshaube (Wand/60 cm)

### Bauform

- Wandesse aus hochwertigem Edelstahl zur Montage direkt an die Wand
- Für Abluft- und Umluftbetrieb geeignet

### Ausstattung und Komfort

- 1 leistungsstarker Lüftermotor, 3 Leistungsstufen
- Steuerung über Leichtdrucktasten
- Kochstellenbeleuchtung LED, 2 x 2,5 Watt

### Zubehör

- 1 Aluminium-Fettfilter, auswaschbar
- Montage- und Befestigungsmaterial

### Als Sonderzubehör lieferbar

- Aktivkohlefilter für den Umluftbetrieb AMC 027

### Technische Daten

- Energieeffizienzklasse B<sup>1</sup>
- Jahresenergieverbrauch: 73,5 kWh
- Gebläseleistung im Abluftbetrieb: **max. Normalstufe 625 m<sup>3</sup>/h**
- Betriebsgeräusch im Abluftbetrieb: min. 52 – max. 71 dB(A)
- Abluftstutzen Ø 150 mm
- Gesamte Gerätehöhe verstellbar von 603 bis 1130 mm
- Außenmaße (H x B x T): 603 x 598 x 450 mm

Mindestabstand zum Elektrokochfeld 500 mm  
Mindestabstand zum Gaskochfeld 650 mm



Edelstahl



## DGHBS 94 LM X

Dunstabzugshaube (Wand/90 cm)

### Bauform

- Wandesse aus hochwertigem Edelstahl zur Montage direkt an die Wand
- Für Abluft- und Umluftbetrieb geeignet
- Edelstahl-Kamin

### Ausstattung und Komfort

- 1 leistungsstarker Lüftermotor mit Doppelabsaugung, 3 Leistungsstufen
- Steuerung über Leichtdrucktasten
- Kochstellenbeleuchtung LED, 2 x 2,5 Watt

### Zubehör

- 3 Aluminium-Fettfilter, auswaschbar
- Montage- und Befestigungsmaterial, inkl. Schacht


### Als Sonderzubehör lieferbar

- Aktivkohlefilter für den Umluftbetrieb AMC 027

### Technische Daten

- Energieeffizienzklasse C<sup>1</sup>
- Jahresenergieverbrauch: 77 kWh
- Gebläseleistung im Abluftbetrieb: **max. Normalstufe 581 m<sup>3</sup>/h**
- Betriebsgeräusch im Abluftbetrieb: min. 47 – max. 68 dB(A)
- Abluftstutzen Ø 150 mm
- Gesamte Gerätehöhe verstellbar von 619 bis 1147 mm
- Außenmaße (H x B x T): 619 x 898 x 450 mm

Mindestabstand zum Elektrokochfeld 500 mm  
Mindestabstand zum Gaskochfeld 650 mm



Edelstahl

<sup>1</sup> Energieeffizienzklassen-Spektrum von A++ bis E

# Boxhaube 60 cm / Kaminessen 90/60 cm



## DGHS 64 LM X

Dunstabzugshaube (Wand/60 cm)

### Bauform

- Wandesse aus hochwertigem Edelstahl zur Montage direkt an die Wand
- Für Abluft- und Umluftbetrieb geeignet
- Edelstahl-Kamin

### Ausstattung und Komfort

- 1 leistungsstarker Lüftermotor, 3 Leistungsstufen
- Steuerung über Leichtdrucktasten
- Kochstellenbeleuchtung LED, 2 x 2,5 Watt

### Zubehör

- 2 Aluminium-Fettfilter, auswaschbar
- Montage- und Befestigungsmaterial, inkl. Schacht

### Als Sonderzubehör lieferbar

- Aktivkohlefilter für den Umluftbetrieb AMC 027

### Technische Daten

- Energieeffizienzklasse C<sup>1</sup>
- Jahresenergieverbrauch: 77 kWh
- Gebläseleistung im Abluftbetrieb: **max. Normalstufe 581 m<sup>3</sup>/h**
- Betriebsgeräusch im Abluftbetrieb: min. 47 – max. 68 dB(A)
- Abluftstutzen Ø 150 mm
- Gesamte Gerätehöhe verstellbar von 619 bis 1147 mm
- Außenmaße (H x B x T): 619 x 598 x 450 mm

Mindestabstand zum Elektrokochfeld 500 mm  
Mindestabstand zum Gaskochfeld 650 mm



Edelstahl



## DGHPC 94 LM X

Dunstabzugshaube (Wand/90 cm)

### Bauform

- Wandesse aus hochwertigem Edelstahl zur Montage direkt an die Wand
- Für Abluft- und Umluftbetrieb geeignet
- Edelstahl-Kamin

### Ausstattung und Komfort

- 1 leistungsstarker Lüftermotor, 3 Leistungsstufen
- Steuerung über Leichtdrucktasten
- Kochstellenbeleuchtung LED, 2 x 2,5 Watt

### Zubehör

- 3 Aluminium-Fettfilter, auswaschbar
- Montage- und Befestigungsmaterial, inkl. Schacht

### Als Sonderzubehör lieferbar

- Aktivkohlefilter für den Umluftbetrieb AMC 072

### Technische Daten

- Energieeffizienzklasse B<sup>1</sup>
- Jahresenergieverbrauch: 73,5 kWh
- Gebläseleistung im Abluftbetrieb: **max. Normalstufe 603 m<sup>3</sup>/h**
- Betriebsgeräusch im Abluftbetrieb: min. 47 – max. 66 dB(A)
- Abluftstutzen Ø 150 mm
- Gesamte Gerätehöhe verstellbar von 590 bis 870 mm
- Außenmaße (H x B x T): 590 x 898 x 400 mm

Mindestabstand zum Elektrokochfeld 550 mm  
Mindestabstand zum Gaskochfeld 650 mm



Edelstahl



## DGHPC 64 LM X

Dunstabzugshaube (Wand/60 cm)

### Bauform

- Wandesse aus hochwertigem Edelstahl zur Montage direkt an die Wand
- Für Abluft- und Umluftbetrieb geeignet
- Edelstahl-Kamin

### Ausstattung und Komfort

- 1 leistungsstarker Lüftermotor, 3 Leistungsstufen
- Steuerung über Leichtdrucktasten
- Kochstellenbeleuchtung LED, 2 x 2,5 Watt

### Zubehör

- 2 Aluminium-Fettfilter, auswaschbar
- Montage- und Befestigungsmaterial, inkl. Schacht

### Als Sonderzubehör lieferbar

- Aktivkohlefilter für den Umluftbetrieb AMC 072

### Technische Daten

- Energieeffizienzklasse B<sup>1</sup>
- Jahresenergieverbrauch: 73,5 kWh
- Gebläseleistung im Abluftbetrieb: **max. Normalstufe 603 m<sup>3</sup>/h**
- Betriebsgeräusch im Abluftbetrieb: min. 47 – max. 66 dB(A)
- Abluftstutzen Ø 150 mm
- Gesamte Gerätehöhe verstellbar von 590 bis 870 mm
- Außenmaße (H x B x T): 590 x 598 x 400 mm

Mindestabstand zum Elektrokochfeld 550 mm  
Mindestabstand zum Gaskochfeld 650 mm



Edelstahl

<sup>1</sup> Energieeffizienzklassen-Spektrum von A++ bis E

# Flachschirm- und Unterbauhauben 60 cm



## DGAH 66 LM X

Dunstabzugshaube (Flachschirm/60 cm)

### Bauform

- Flachschirmhaube, zum Einbau in einen Flachschirmhauben-Oberschrank
- Für Abluft- und Umluftbetrieb geeignet

### Ausstattung und Komfort

- 1 leistungsstarker Lüftermotor, 3 Leistungsstufen
- Steuerung über Kurzhubtaste
- Kochstellenbeleuchtung LED, 2 x 3 Watt

### Zubehör

- 2 Aluminium-Fettfilter, auswaschbar
- Montage- und Befestigungsmaterial

### Als Sonderzubehör lieferbar

- Frontblende weiß FBL 560 WS
- Frontblende schwarz FBL 560 SW
- Frontblende Edelstahl FBL 560 IN
- Aktivkohlefilter für den Umluftbetrieb AMC 100

### Technische Daten

- Energieeffizienzklasse D<sup>1</sup>
- Jahresenergieverbrauch: 85,8 kWh
- Gebläseleistung im Abluftbetrieb: **max. Normalstufe 448 m³/h**
- Betriebsgeräusch im Abluftbetrieb: min. 48 – max. 62 dB(A)
- Abluftstutzen Ø 150 mm
- Außenmaße (H x B x T): 396 x 598 x 282 mm

Mindestabstand zum Elektrokochfeld 500 mm  
Mindestabstand zum Gaskochfeld 650 mm



Silbergrau



## DGAH 55 AM X

Dunstabzugshaube (Flachschirm/60 cm)

### Bauform

- Flachschirmhaube, zum Einbau in einen Flachschirmhauben-Oberschrank
- Für Abluft- und Umluftbetrieb geeignet

### Ausstattung und Komfort

- 1 leistungsstarker Lüftermotor, 3 Leistungsstufen
- Steuerung über Kurzhubtaste
- Kochstellenbeleuchtung LED, 2 x 3 Watt

### Zubehör

- 2 Aluminium-Fettfilter, auswaschbar
- Dekorblende beiliegend
- Montage- und Befestigungsmaterial

### Als Sonderzubehör lieferbar

- Aktivkohlefilter für den Umluftbetrieb AKB 000

### Technische Daten

- Energieeffizienzklasse C<sup>1</sup>
- Jahresenergieverbrauch: 58,7 kWh
- Gebläseleistung im Abluftbetrieb: **max. Normalstufe 320 m³/h**
- Betriebsgeräusch im Abluftbetrieb: min. 59 – max. 67 dB(A)
- Abluftstutzen Ø 120 mm
- Außenmaße (H x B x T): 180 x 599 x 300 mm

Mindestabstand zum Elektrokochfeld 500 mm  
Mindestabstand zum Gaskochfeld 650 mm



Silbergrau



## DGSL 65 LS X

Dunstabzugshaube (Unterbau/60 cm)

### Bauform

- Kompakt-Dunsthaube, Edelstahl, zur Montage unter einem Oberschrank bzw. direkt an die Wand
- Für Abluft- und Umluftbetrieb geeignet

### Ausstattung und Komfort

- 1 leistungsstarker Lüftermotor, 3 Leistungsstufen
- Steuerung über Schiebeschalter
- Kochstellenbeleuchtung LED, 1 x 3 Watt

### Zubehör

- 1 Vlies-Fettfilter
- Montage- und Befestigungsmaterial

### Als Sonderzubehör lieferbar

- Aktivkohlefilter für den Umluftbetrieb AMC 037
- Kaminaufsatz für Abluftbetrieb: AMC 858 IX

### Technische Daten

- Energieeffizienzklasse D<sup>1</sup>
- Jahresenergieverbrauch: 61,1 kWh
- Gebläseleistung im Abluftbetrieb: **max. Normalstufe 260 m³/h**
- Betriebsgeräusch im Abluftbetrieb: min. 50 – max. 70 dB(A)
- Abluftstutzen Ø 125 mm
- Außenmaße (H x B x T): 133 x 599 x 510 mm

Mindestabstand zum Elektrokochfeld 600 mm  
Mindestabstand zum Gaskochfeld 700 mm



Edelstahl

<sup>1</sup> Energieeffizienzklassen-Spektrum von A++ bis E



# Frischer Stauraum für Ihre Lebensmittel.

privileg hat praktische, einfach bedienbare und umweltfreundliche Lösungen geschaffen, auf die ein Leben lang Verlass ist. So sind unsere Kühl-/Gefrierkombinationen gezielt auf die Bedürfnisse von Familien zugeschnitten, indem sie Ihnen ermöglichen, Ihre Lebensmittel bequem zu lagern, immer frisch zu halten und einfach zugänglich zu machen. Wir haben das Innendesign komplett überarbeitet und neu strukturiert, sodass die Geräte jetzt noch mehr Platz für Gutes und Gesundes bieten. Unter anderen ist das Nettovolumen des Gefrierfachs um 40 %\* größer als bei den Vorgängermodellen, mit einem Gesamtnettovolumen von 275 Litern. Ein Kühlschrank, der auf Funktionalität ausgerichtet und auch innen voll durchdacht ist, macht die Aufbewahrung von Lebensmitteln zum Kinderspiel: Der Innenraum ist hell und geräumig, mit transparenten Elementen, die eine gute Sicht auf alle Regale und in alle Ecken des Geräts gewährleisten. Hinzu kommt die exzellente Kühlleistung, die auf der Expertise und Forschung von privileg beruht, plus die innovative Low-Frost-Technologie, die durch ein neuartiges, an der Innenwand montiertes Verdampfungssystem die Eisbildung im Gefrierraum weitgehend verhindert.

\* Bezogen auf Modelle mit 180 cm Standhöhe.



# Auf den **Alltag abgestimmt.**

Der Kühlschrank ist das am häufigsten genutzte Haushaltsgerät. Er nimmt einen zentralen Platz in der Küche ein, bewahrt Lebensmittel auf und ist allen bequem zugänglich. Deshalb hat privileg es sich zum Ziel gesetzt, Kühlschränke zu entwickeln, die die Verschwendung von Lebensmitteln reduzieren und gleichzeitig ein Höchstmaß an Geräumigkeit und Funktionalität bieten. Innovative Ideen machen es möglich, dass Sie den gesamten Kühlrauminhalt auf einen Blick erfassen und außerdem noch Energie sparen können.

## **40 % mehr Platz\*. Und mehr Flexibilität.**

Der Gefrierschrank bietet ein Plus an Stauraum und Flexibilität, damit Sie noch unkomplizierter auf Ihr täglich verwendetes Tiefkühlgut zugreifen können. Dank der Less-Frost-Technologie ist der Innenraum jetzt doppelt so groß wie bei früheren Modellen, sodass der Gefrierschrank im Vergleich netto 40 % mehr Platz bietet. Schubladen in drei Größen ermöglichen Ihnen, den Innenraum flexibel zu gestalten. Und wenn Sie die Schubladen ganz entfernen, erhalten Sie zusätzlichen Lagerplatz, um Lebensmittel zu stapeln oder größeres Gefriergut unterzubringen.

\* Angabe bezieht sich nur auf Geräte mit 180 cm Standhöhe



## **Less Frost: Weniger Eis, mehr Platz.**

Die Less-Frost-Technologie minimiert die Eisbildung, während der neue Verdampfer es besonders einfach macht, Eis an der Innenwand zu entfernen. Außerdem wurden die Gitterroste durch Glasböden ersetzt, um die Reinigung zu vereinfachen und die Kapazität zu maximieren.



## **LED-Licht: maximale Übersicht.**

Das neue LED-Licht leuchtet den Innenraum des Kühlschranks perfekt aus. Ein Blick genügt, um zu sehen, ob Ihre Lebensmittel noch frisch sind. So bestechen die neuen privileg Kühlschränke nicht nur durch ihre Eleganz und ihre Übersichtlichkeit, sondern auch durch eine energieeffiziente Beleuchtung, die bis zu 10-mal länger hält, als herkömmliche Kühlschrankbeleuchtungen und dabei 15-mal weniger Energie verbraucht.



## **Energieeffizienzklasse A++<sup>1</sup>.**

Bei privileg sind Einsparungen garantiert – selbst bei Geräten wie Kühlschränken, die ununterbrochen in Betrieb sind. Unsere Kühl-/Gefrierkombinationen mit Energieeffizienzklasse A++<sup>1</sup> ermöglichen signifikante Einsparungspotenziale: bis zu 40 % weniger Energieverbrauch gegenüber Modellen der Energieeffizienzklasse A. Auch Modelle der Energieeffizienzklasse A+<sup>1</sup> ermöglichen Ihnen Energieeinsparungen von bis zu 20 % gegenüber Modellen der Energieeffizienzklasse A<sup>1</sup>. Ganz gleich, welches Modell Sie wählen: Mit privileg Kühlschränken setzen Sie immer auf ein Höchstmaß an Effizienz.

<sup>1</sup> Energieeffizienzklassen-Spektrum von A+++ bis D

# Kühl-/Gefrierkombinationen



## PCI 6600 A++

Einbau-Kühl-/Gefrierkombination (Nische 178)

### Ausstattung und Komfort

- Energieeffizienzklasse A++<sup>1</sup>

### Kühlteil

- Abtauautomatik im Kühlteil
- LED-Licht – bessere Ausleuchtung bei weniger Verbrauch
- 5 Ablagen aus Sicherheitsglas, davon 4 höhenverstellbar
- 1 Obst- und Gemüseschublade
- 3 Türetageren

### Gefrierteil

- **LessFrost** – weniger Abtauen dank außenliegendem Verdampfer
- 3 kippsichere Gefrierschubladen
- Lagerzeit bei Störungen: 19 Std.
- Gefriervermögen: 3,5 kg/24 Std.

### Zubehör

- 1 Eierleiste (6 Eier)

### Technische Daten

- Gesamtnutzinhalt: 275 Liter
- Kühlteil Nutzinhalt: 195 Liter
- Gefrierteil Nutzinhalt: 80 Liter
- Flüsterleise mit nur 35 dB Betriebsgeräusch
- Jährlicher Energieverbrauch: 235 kWh
- Schlepptürmontage
- Türanschlag rechts, wechselbar
- Maße (H x B x T): 1770 x 540 x 545 mm



Weiß



## PCI 6500 A+

Einbau-Kühl-/Gefrierkombination (Nische 178)

### Ausstattung und Komfort

- Energieeffizienzklasse A+<sup>1</sup>

### Kühlteil

- Abtauautomatik im Kühlteil
- LED-Licht – bessere Ausleuchtung bei weniger Verbrauch
- 5 Ablagen aus Sicherheitsglas, davon 4 höhenverstellbar
- 1 Obst- und Gemüseschublade
- 3 Türetageren, davon ein Butterfach mit Klappe

### Gefrierteil

- **LessFrost** – weniger Abtauen dank außenliegendem Verdampfer
- 3 kippsichere Gefrierschubladen
- Lagerzeit bei Störungen: 19 Std.
- Gefriervermögen: 3,5 kg/24 Std.

### Zubehör

- 1 Eierleiste (6 Eier)

### Technische Daten

- Gesamtnutzinhalt: 275 Liter
- Kühlteil Nutzinhalt: 195 Liter
- Gefrierteil Nutzinhalt: 80 Liter
- Flüsterleise mit nur 35 dB Betriebsgeräusch
- Jährlicher Energieverbrauch: 299 kWh
- Schlepptürmontage
- Türanschlag rechts, wechselbar
- Maße (H x B x T): 1770 x 540 x 545 mm



Weiß



## PCI 5500 A+

Einbau-Kühl-/Gefrierkombination (Nische 158)

### Ausstattung und Komfort

- Energieeffizienzklasse A+<sup>1</sup>

### Kühlteil

- Abtauautomatik im Kühlteil
- LED-Licht – bessere Ausleuchtung bei weniger Verbrauch
- 4 Ablagen aus Sicherheitsglas, davon 3 höhenverstellbar
- 1 Obst- und Gemüseschublade
- 3 Türetageren, davon ein Butterfach mit Klappe

### Gefrierteil

- **LessFrost** – weniger Abtauen dank außenliegendem Verdampfer
- 3 kippsichere Gefrierschubladen
- Lagerzeit bei Störungen: 19 Std.
- Gefriervermögen: 3,5 kg/24 Std.

### Zubehör

- 1 Eierleiste (6 Eier)

### Technische Daten

- Gesamtnutzinhalt: 234 Liter
- Kühlteil Nutzinhalt: 154 Liter
- Gefrierteil Nutzinhalt: 80 Liter
- Flüsterleise mit nur 35 dB Betriebsgeräusch
- Jährlicher Energieverbrauch: 279 kWh
- Schlepptürmontage
- Türanschlag rechts, wechselbar
- Maße (H x B x T): 1576 x 540 x 545 mm



Weiß

<sup>1</sup> Energieeffizienzklassen-Spektrum von A+++ bis D

# Kühl-/Gefrierkombinationen



## PRT 380 A++

Einbau-Kühl-/Gefrierkombination (Nische 145)

### Ausstattung und Komfort

- Energieeffizienzklasse A++<sup>1</sup>

### Kühlteil

- Abtauautomatik im Kühlteil
- LED-Licht – bessere Ausleuchtung bei weniger Verbrauch
- 4 Ablagen aus Sicherheitsglas, davon 3 höhenverstellbar
- 1 Obst- und Gemüseschublade
- 3 Türetageren, davon ein Butterfach mit Klappe

### Gefrierteil

- **LessFrost** – weniger Abtauen dank außenliegendem Verdampfer
- 1 Ablagerost
- Lagerzeit bei Störungen: 15 Std.
- Gefriervermögen: 2,5 kg/24 Std.

### Technische Daten

- Gesamtnutzinhalt: 220 Liter
- Kühlteil Nutzinhalt: 178 Liter
- Gefrierteil Nutzinhalt: 42 Liter
- Flüsterleise mit nur 35 dB Betriebsgeräusch
- Jährlicher Energieverbrauch: 198 kWh
- Schlepptürmontage
- Türanschlag rechts, wechselbar
- Maße (H x B x T): 1441 x 540 x 545 mm



Weiß



## PRT 375 A+

Einbau-Doppeltürer (Nische 122)

### Ausstattung und Komfort

- Energieeffizienzklasse A+<sup>1</sup>

### Kühlteil

- Abtauautomatik im Kühlteil
- LED-Licht – bessere Ausleuchtung bei weniger Verbrauch
- 3 Ablagen aus Sicherheitsglas, davon 2 höhenverstellbar
- 2 Obst- und Gemüseschubladen
- 3 Türetageren, davon ein Butterfach mit Klappe

### Gefrierteil

- **LessFrost** – weniger Abtauen dank außenliegendem Verdampfer
- 1 Ablagerost
- Lagerzeit bei Störungen: 15 Std.
- Gefriervermögen: 2,5 kg/24 Std.

### Technische Daten

- Gesamtnutzinhalt: 176 Liter
- Kühlteil Nutzinhalt: 134 Liter
- Gefrierteil Nutzinhalt: 42 Liter
- Flüsterleise mit nur 35 dB Betriebsgeräusch
- Jährlicher Energieverbrauch: 232 kWh
- Schlepptürmontage
- Türanschlag rechts, wechselbar
- Maße (H x B x T): 1220 x 540 x 545 mm



Weiß



## PRC 974 A++

Einbau-Kühlschrank mit Gefrierfach (Nische 122)

### Ausstattung und Komfort

- Energieeffizienzklasse A++<sup>1</sup>

### Kühlteil

- Abtauautomatik im Kühlteil
- LED-Licht – bessere Ausleuchtung bei weniger Verbrauch
- 4 Ablagen aus Sicherheitsglas, davon 3 höhenverstellbar
- 1 Obst- und Gemüseschublade
- 4 Türetageren

### Gefrierteil

- Lagerzeit bei Störungen: 12 Std.
- Gefriervermögen: 2 kg/24 Std.

### Zubehör

- 1 Eierleiste (6 Eier)

### Technische Daten

- Gesamtnutzinhalt: 184 Liter
- Kühlteil Nutzinhalt: 168 Liter
- Gefrierteil Nutzinhalt: 16 Liter
- Betriebsgeräusch 42 dB
- Jährlicher Energieverbrauch: 151 kWh
- Schlepptürmontage
- Türanschlag rechts, wechselbar
- Maße (H x B x T): 1225 x 540 x 545 mm



Weiß

<sup>1</sup> Energieeffizienzklassen-Spektrum von A+++ bis D



# Kühlschränke



## PRC 964 A++

Einbau-Kühlschrank (Nische 122)

### Ausstattung und Komfort

- Energieeffizienzklasse A++<sup>1</sup>

### Kühlteil

- Abtauautomatik im Kühlteil
- LED-Licht – bessere Ausleuchtung bei weniger Verbrauch
- 5 Ablagen aus Sicherheitsglas, davon 4 höhenverstellbar
- 1 Obst- und Gemüseschublade
- 4 Türetageren

### Technische Daten

- Gesamtnutzinhalt: 197 Liter
- Kühlteil Nutzinhalt: 197 Liter
- Betriebsgeräusch 41 dB
- Jährlicher Energieverbrauch: 98 kWh
- Schlepptürmontage
- Türanschlag rechts, wechselbar
- Maße (H x B x T): 1225 x 540 x 545 mm



Weiß



## PRC 871 A+

Einbau-Kühlschrank mit Gefrierfach (Nische 122)

### Ausstattung und Komfort

- Energieeffizienzklasse A+<sup>1</sup>

### Kühlteil

- Abtauautomatik im Kühlteil
- LED-Licht – bessere Ausleuchtung bei weniger Verbrauch
- 4 Ablagen aus Sicherheitsglas, davon 3 höhenverstellbar
- 1 Obst- und Gemüseschublade
- 4 Türetageren

### Gefrierteil

- Lagerzeit bei Störungen: 12 Std.
- Gefriervermögen: 2 kg/24 Std.

### Zubehör

- 1 Eierleiste (6 Eier)

### Technische Daten

- Gesamtnutzinhalt: 184 Liter
- Kühlteil Nutzinhalt: 168 Liter
- Gefrierfach Nutzinhalt: 16 Liter
- Betriebsgeräusch 40 dB
- Jährlicher Energieverbrauch: 205 kWh
- Schlepptürmontage
- Türanschlag wechselbar
- Maße (H x B x T): 1225 x 540 x 545 mm



Weiß



## PRC 861 A+

Einbau-Kühlschrank (Nische 122)

### Ausstattung und Komfort

- Energieeffizienzklasse A+<sup>1</sup>

### Kühlteil

- Abtauautomatik im Kühlteil
- LED-Licht – bessere Ausleuchtung bei weniger Verbrauch
- 5 Ablagen aus Sicherheitsglas, davon 4 höhenverstellbar
- 1 Obst- und Gemüseschublade
- 4 Türetageren

### Technische Daten

- Gesamtnutzinhalt: 197 Liter
- Kühlteil Nutzinhalt: 197 Liter
- Betriebsgeräusch 40 dB
- Jährlicher Energieverbrauch: 125 kWh
- Schlepptürmontage
- Türanschlag rechts, wechselbar
- Maße (H x B x T): 1225 x 540 x 545 mm



Weiß

<sup>1</sup> Energieeffizienzklassen-Spektrum von A+++ bis D

# Kühlschränke



## PRC 846 A++

Einbau-Kühlschrank mit Gefrierfach (Nische 102)

### Ausstattung und Komfort

- Energieeffizienzklasse A++<sup>1</sup>

### Kühlteil

- Abtauautomatik im Kühlteil
- LED-Licht – bessere Ausleuchtung bei weniger Verbrauch
- 3 Ablagen aus Sicherheitsglas, davon 2 höhenverstellbar
- 1 Obst- und Gemüseschublade
- 4 Türetageren

### Gefrierteil

- Lagerzeit bei Störungen: 12 Std.
- Gefriervermögen: 2 kg/24 Std.

### Zubehör

- 1 Eierleiste (6 Eier)

### Technische Daten

- Gesamtnutzinhalt: 146 Liter
- Kühlteil Nutzinhalt: 130 Liter
- Gefrierteil Nutzinhalt: 16 Liter
- Betriebsgeräusch 40 dB
- Jährlicher Energieverbrauch: 149 kWh
- Schlepptürmontage
- Türanschlag rechts, wechselbar
- Maße (H x B x T): 1020 x 540 x 545 mm



Weiß



## PRC 838 A++

Einbau-Kühlschrank (Nische 102)

### Ausstattung und Komfort

- Energieeffizienzklasse A++<sup>1</sup>

### Kühlteil

- Abtauautomatik im Kühlteil
- LED-Licht – bessere Ausleuchtung bei weniger Verbrauch
- 4 Ablagen aus Sicherheitsglas, davon 3 höhenverstellbar
- 1 Obst- und Gemüseschublade
- 4 Türetageren

### Zubehör

- 1 Eierleiste (6 Eier)

### Technische Daten

- Gesamtnutzinhalt: 159 Liter
- Kühlteil Nutzinhalt: 159 Liter
- Betriebsgeräusch 40 dB
- Jährlicher Energieverbrauch: 94 kWh
- Schlepptürmontage
- Türanschlag rechts, wechselbar
- Maße (H x B x T): 1020 x 540 x 545 mm



Weiß



## PRC 846 A+

Einbau-Kühlschrank mit Gefrierfach (Nische 102)

### Ausstattung und Komfort

- Energieeffizienzklasse A+<sup>1</sup>

### Kühlteil

- Abtauautomatik im Kühlteil
- LED-Licht – bessere Ausleuchtung bei weniger Verbrauch
- 3 Ablagen aus Sicherheitsglas, davon 2 höhenverstellbar
- 1 Obst- und Gemüseschublade
- 4 Türetageren

### Gefrierteil

- Lagerzeit bei Störungen: 12 Std.
- Gefriervermögen: 2 kg/24 Std.

### Technische Daten

- Gesamtnutzinhalt: 146 Liter
- Kühlteil Nutzinhalt: 130 Liter
- Gefrierteil Nutzinhalt: 16 Liter
- Betriebsgeräusch 40 dB
- Jährlicher Energieverbrauch: 149 kWh
- Schlepptürmontage
- Türanschlag rechts, wechselbar
- Maße (H x B x T): 1020 x 540 x 545 mm



Weiß

<sup>1</sup> Energieeffizienzklassen-Spektrum von A+++ bis D

# Kühlschränke



## PRC 838 A+

Einbau-Kühlschrank (Nische 102)

### Ausstattung und Komfort

- Energieeffizienzklasse A<sup>1</sup>

### Kühlteil

- Abtauautomatik im Kühlteil
- LED-Licht – bessere Ausleuchtung bei weniger Verbrauch
- 4 Ablagen aus Sicherheitsglas, davon 3 höhenverstellbar
- 1 Obst- und Gemüseschublade
- 4 Türetageren

### Zubehör

- 1 Eierleiste (6 Eier)

### Technische Daten

- Gesamtnutzinhalt: 159 Liter
- Kühlteil Nutzinhalt: 159 Liter
- Betriebsgeräusch 40 dB
- Jährlicher Energieverbrauch: 121 kWh
- Schlepptürmontage
- Türanschlag rechts, wechselbar
- Maße (H x B x T): 1020 x 540 x 545 mm



Weiß



## PRC 837 A++

Einbau-Kühlschrank mit Gefrierfach (Nische 88)

### Ausstattung und Komfort

- Energieeffizienzklasse A<sup>++1</sup>

### Kühlteil

- Abtauautomatik im Kühlteil
- LED-Licht – bessere Ausleuchtung bei weniger Verbrauch
- 3 Ablagen aus Sicherheitsglas, davon 1 höhenverstellbar
- 1 Obst- und Gemüseschublade
- 3 Türetageren

### Gefrierenteil

- Lagerzeit bei Störungen: 12 Std.
- Gefriervermögen: 2 kg/24 Std.

### Zubehör

- 1 Eierleiste (6 Eier)

### Technische Daten

- Gesamtnutzinhalt: 118 Liter
- Kühlteil Nutzinhalt: 102 Liter
- Gefrierenteil Nutzinhalt: 16 Liter
- Betriebsgeräusch 41 dB
- Jährlicher Energieverbrauch: 141 kWh
- Schlepptürmontage
- Türanschlag rechts, wechselbar
- Maße (H x B x T): 875 x 540 x 545 mm



Weiß



## PRC 937 A++

Einbau-Kühlschrank (Nische 88)

### Ausstattung und Komfort

- Energieeffizienzklasse A<sup>++1</sup>

### Kühlteil

- Abtauautomatik im Kühlteil
- LED-Licht – bessere Ausleuchtung bei weniger Verbrauch
- 4 Ablagen aus Sicherheitsglas, davon 3 höhenverstellbar
- 1 Obst- und Gemüseschublade
- 3 Türetageren

### Zubehör

- 1 Eierleiste (6 Eier)

### Technische Daten

- Gesamtnutzinhalt: 131 Liter
- Kühlteil Nutzinhalt: 131 Liter
- Flüsterleise mit nur 39 dB Betriebsgeräusch
- Jährlicher Energieverbrauch: 92 kWh
- Schlepptürmontage
- Türanschlag rechts, wechselbar
- Maße (H x B x T): 875 x 540 x 545 mm



Weiß

<sup>1</sup> Energieeffizienzklassen-Spektrum von A+++ bis D

# Kühlschränke



## PRC 450 A+

Einbau-Kühlschrank mit Gefrierfach (Nische 88)

### Ausstattung und Komfort

- Energieeffizienzklasse A+<sup>1</sup>

### Kühlteil

- Abtauautomatik im Kühlteil
- LED-Licht – bessere Ausleuchtung bei weniger Verbrauch
- 2 Ablagen aus Sicherheitsglas, davon 1 höhenverstellbar
- 2 Obst- und Gemüseschubladen
- 3 Türetageren

### Gefrierteil

- Lagerzeit bei Störungen: 11 Std.
- Gefriervermögen: 2 kg/24 Std.

### Technische Daten

- Gesamtnutzinhalt: 120 Liter
- Kühlteil Nutzinhalt: 105 Liter
- Gefrierteil Nutzinhalt: 15 Liter
- Flüsterleise mit nur 39 dB Betriebsgeräusch
- Jährlicher Energieverbrauch: 180 kWh
- Schlepptürmontage
- Türanschlag rechts, wechselbar
- Maße (H x B x T): 880 x 540 x 540 mm



Weiß



## PRC 451 A+

Einbau-Kühlschrank (Nische 88)

### Ausstattung und Komfort

- Energieeffizienzklasse A+<sup>1</sup>

### Kühlteil

- Abtauautomatik im Kühlteil
- LED-Licht – bessere Ausleuchtung bei weniger Verbrauch
- 3 Ablagen aus Sicherheitsglas, davon 2 höhenverstellbar
- 2 Obst- und Gemüseschubladen
- 3 Türetageren

### Technische Daten

- Gesamtnutzinhalt: 130 Liter
- Kühlteil Nutzinhalt: 130 Liter
- Flüsterleise mit nur 39 dB Betriebsgeräusch
- Jährlicher Energieverbrauch: 118 kWh
- Schlepptürmontage
- Türanschlag rechts, wechselbar
- Maße (H x B x T): 880 x 540 x 540 mm



Weiß



## PRC 913 A+

Einbau-Kühlschrank mit Gefrierfach (Nische 82)

### Ausstattung und Komfort

- Energieeffizienzklasse A+<sup>1</sup>
- Hochwertige Türscharniere, ab 20° selbstschließend

### Kühlteil

- LED-Licht – bessere Ausleuchtung bei weniger Verbrauch
- 3 Ablagen aus Sicherheitsglas, davon 2 höhenverstellbar
- 2 Obst- und Gemüseschubladen
- 3 Türetageren, davon ein Butterfach mit Klappe

### Gefrierteil

- Lagerzeit bei Störungen: 14 Std.
- Gefriervermögen: 2 kg/24 Std.

### Technische Daten

- Gesamtnutzinhalt: 126 Liter
- Kühlteil Nutzinhalt: 108 Liter
- Gefrierteil Nutzinhalt: 18 Liter
- Flüsterleise mit nur 38 dB Betriebsgeräusch
- Tischplatte abnehmbar, unterbaueeignet
- Integrierte Be- und Entlüftung im Sockel
- Jährlicher Energieverbrauch: 179 kWh
- Einfache Festtürmontage
- Türanschlag rechts, wechselbar
- Maße (H x B x T): 815 x 596 x 545 mm



Weiß

<sup>1</sup> Energieeffizienzklassen-Spektrum von A+++ bis D

# Kühl-/Gefriergeräte



## PRC 005 A+

Einbau-Kühlschrank (Nische 82)

### Ausstattung und Komfort

- Energieeffizienzklasse A+<sup>1</sup>
- Hochwertige Türscharniere, ab 20° selbstschließend

### Kühlteil

- Abtauautomatik im Kühlteil
- LED-Licht – bessere Ausleuchtung bei weniger Verbrauch
- 4 Ablagen aus Sicherheitsglas, davon 3 höhenverstellbar
- 2 Obst- und Gemüseschubladen
- 3 Türetageren, davon ein Butterfach mit Klappe

### Technische Daten

- Gesamtnutzinhalt: 146 Liter
- Kühlteil Nutzinhalt: 146 Liter
- Flüsterleise mit nur 37 dB Betriebsgeräusch
- Tischplatte abnehmbar, unterbaueigen
- Integrierte Be- und Entlüftung im Sockel
- Jährlicher Energieverbrauch: 118 kWh
- Einfache Festtürmontage
- Türanschlag rechts, wechselbar
- Maße (H x B x T): 815 x 596 x 545 mm



Weiß



## PFVI 829 A+

Einbau-Gefriergeräte (Nische 88)

### Ausstattung und Komfort

- Energieeffizienzklasse A+<sup>1</sup>
- Supergefrierfunktion
- Steuerung über innenliegendes LED-Display
- 4 Gefrierschubladen
- Optischer Temperaturalarm


### Technische Daten

- Nutzinhalt 100 Liter
- Gefriervermögen: 12 kg/24 Std.
- Lagerzeit bei Störung: 20 Std.
- Geräusch-Schallleistung: 34 dB (re1pW)
- Jährlicher Energieverbrauch 202 kWh
- Türanschlag rechts, wechselbar
- Schlepptürmontage
- Maße (H x B x T): 873 x 540 x 545 mm



Weiß

<sup>1</sup> Energieeffizienzklassen-Spektrum von A+++ bis D



# Glänzende Leistung, sparsamer Verbrauch. Auch bei **eXtra**-großen Anforderungen.

Die **privileg Geschirrspüler** sind so konzipiert, dass sie eine volle Ladung Geschirr perfekt reinigen und trocknen, während sie gleichzeitig den Zeit- und Energieaufwand minimieren. Dabei pflegen sie Ihr Kochgeschirr mit höchster Leistung und Sorgfalt, um den Anforderungen der ganzen Familie gerecht zu werden, von Groß bis Klein. Mit dem **eXtra-Programm** reinigen Sie zum Beispiel große Küchenartikel in nur einer Stunde. Spülen von Hand ist passé! Einfach den oberen Korb des Geschirrspülers herausnehmen, um die Nutzhöhe auf 53 cm zu vergrößern, und das eXtra-Programm einstellen: Dieses Programm kombiniert die beiden zentralen Gerätetechnologien, um die Wasserverteilung beim Reinigen zu optimieren. Der neue Geschirrspüler kann bis zu 14 verschiedene Maßgedecke aufnehmen, bietet also eine enorme Ladekapazität mit außergewöhnlicher Flexibilität, dank der geräumigen Innenkörbe, die das Be- und Entladen erleichtern. Mehr noch: privileg Geschirrspüler arbeiten so leise, dass Sie sich ganz ungestört anderen Dingen widmen können. Der neue Inverter-Motor und die schalldämmenden Materialien reduzieren den Geräuschpegel auf 44 dB(A). So spülen Sie auch nachts praktisch geräuschlos.



# Leicht bedienbarer Alleskönner.

In einem privilegiertem Geschirrspüler finden bis zu 14 Maßgedecke bequem Platz – das entspricht 156 Teilen, einschließlich Tellern, Töpfen und Besteck. Viel Laderaum, kombiniert mit flexiblen Körben und Ablagen, sorgen für mehr Platz und einfacheres Be- und Entladen. Der Filter aus 100 % nickelfreiem Edelstahl macht Wartung und Pflege denkbar einfach: Er lässt sich einfach herausnehmen und säubern, um optimale Hygiene und beste Reinigungsergebnisse zu erzielen.

## Nur 9 Liter Wasserverbrauch.

Wenn man 14 Maßgedecke von Hand spült, liegt der Wasserverbrauch in der Regel bei 80 bis 100 Litern. Geschirrspüler von privilegiert verbrauchen nur 9 Liter – rund 44 % weniger als herkömmliche Geschirrspüler\*. Das Geheimnis: Unser innovatives System, das die Wasserverteilung optimiert, um Verschwendung zu vermeiden.

\* Bezogen auf Geschirrspüler mit einem Wasserverbrauch von 16 Litern.

## Edelstahlwanne.

Der Innenraum des Geschirrspülers besteht zu 100 % aus Edelstahl. Dieses langlebige Material ermöglicht eine überlegene Spül- und Trockenleistung, kombiniert mit hervorragenden Hygieneeigenschaften.

**100%**  
**Edelstahl-  
Innenraum**



## Halbe Beladung, volle Leistung.

Wählen Sie diese Einstellung, wenn Ihr Geschirrspüler nur halb beladen ist. Sie reduzieren den Strom- und Wasserverbrauch dadurch deutlich – ohne Kompromisse bei der Reinigungsleistung.

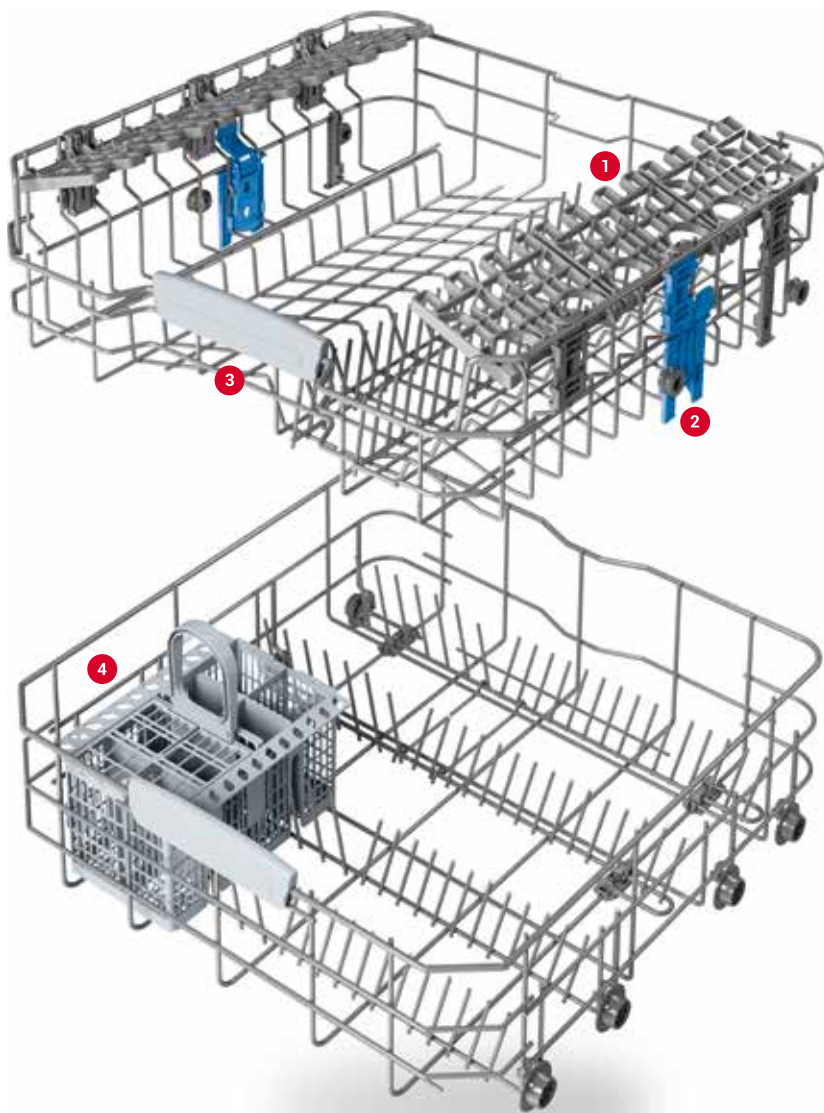


## Leistungsstark und effizient.

Modelle mit Energieeffizienzklasse A+++<sup>1</sup> garantieren herausragende Reinigungs- und Trocknungsergebnisse – bei einer Energieeinsparung von 30 % gegenüber Geräten der Energieeffizienzklasse A<sup>1</sup>. So unterstützen Sie diese innovativen Geschirrspüler aktiv dabei, Geld zu sparen und die Umwelt zu schonen. Auch bei Modellen der Energieeffizienzklasse A++<sup>1</sup> profitieren Sie von deutlichen Einsparungen.

<sup>1</sup> Energieeffizienzklassen-Spektrum von A+++ bis D.





## Immer ein Höchstmaß an Flexibilität.

### 1 Oberkorb.

Der obere Korb ist mit neuen flexiblen Klappablagen ausgestattet, die dreifach verstellbar sind, in der Höhe sowie im Winkel. Eine praktische und sichere Lösung für Tassen, Gläser und Kellen.

### 2 Hebesystem.

Um Platz für größere Töpfe zu schaffen, lässt sich der obere Korb ganz einfach mit Hilfe des integrierten Hebesystems anheben. So gewinnen Sie zusätzlich 3,5 cm Platz im unteren Korb.

### 3 Griffe.

Die neuen ergonomischen Griffe machen das Greifen und Verschieben der Körbe noch einfacher.

### 4 Unterkorb.

Die Form des unteren Korbs bietet mehr Flexibilität bei der Beladung: Der Raum ist einfach anpassbar, dank modularer Segmente, die sich bequem herunterklappen oder trennen lassen.

**44dB**  
Sehr leise

## Viel Arbeit, kein Lärm.

privileg Geschirrspüler arbeiten nahezu lautlos, sodass Sie sich ganz einfach mit anderen Dingen beschäftigen können.

Dank des neuen Inverter-Motors und den Hochleistungs-Schallisierungen können Sie mit privileg-Spülmaschinen auch in der Nacht spülen – mit einem Geräuschpegel von nur 44 dB(A), was einem leise geführten Gespräch entspricht.



# Vollintegrierte Geschirrspüler 60 cm



## RCIO 3C34

Vollintegrierbarer Geschirrspüler (60 cm)

### Ausstattung, Optionen und Komfort (Spülprogramme siehe S. 47)

- 14 Maßgedecke
- **9 Standardprogramme und 1 Sensorprogramm**
- 4 verschiedene Reinigungstemperaturen
- Extra Trocknen
- Hocheinbaufähig und dadurch rücken-schonend
- Übersichtliches Display mit 1 – 12 Std. Startzeitvorwahl
- Express-Option – verkürzt die Dauer des gewählten Spülprogramms
- Option Multizone (separates Ober- oder Unterkorbspülen)
- Option für Spültabs
- Herausnehmbarer Besteckkorb
- Oberkorb herausnehmbar und höhen-verstellbar, auch beladen
- 4 klappbare Tassenablagen im Oberkorb
- 4 umklappbare Tellersegmente im Unterkorb
- Edelstahl-Innenraum für maximale Hygiene
- Elektronische Salz- und elektronische Klarspülernachfüllanzeige
- Vollwasserschutz

### Technische Daten und Verbrauch

- Energieeffizienzklasse A+++<sup>1</sup>
- Nur 44 dB(A) im Normalprogramm
- Warmwasseranschluss bis 60 °C möglich
- Gerätehöhe verstellbar von 820 – 900 mm
- Gerätemaße (H x T x B): 820 x 555 x 595 mm



Schalterblende silber



## RCIC 3C26

Vollintegrierbarer Geschirrspüler (60 cm)

### Ausstattung, Optionen und Komfort (Spülprogramme siehe S. 47)

- 14 Maßgedecke
- **7 Standardprogramme und 1 Sensorprogramm**
- 4 verschiedene Reinigungstemperaturen
- Hocheinbaufähig und dadurch rücken-schonend
- Übersichtliches Display mit 1 – 12 Std. Startzeitvorwahl
- Option Multizone (separates Ober- oder Unterkorbspülen)
- Option für Spültabs
- Herausnehmbarer Besteckkorb
- Oberkorb herausnehmbar und höhen-verstellbar, auch beladen
- 4 klappbare Tassenablagen im Oberkorb
- 4 umklappbare Tellersegmente im Unterkorb
- Edelstahl-Innenraum für maximale Hygiene
- Elektronische Salz- und elektronische Klarspülernachfüllanzeige
- Vollwasserschutz

### Technische Daten und Verbrauch

- Energieeffizienzklasse A++<sup>1</sup>
- Nur 46 dB(A) im Normalprogramm
- Warmwasseranschluss bis 60 °C möglich
- Gerätehöhe verstellbar von 820 – 900 mm
- Gerätemaße (H x T x B): 820 x 555 x 595 mm



Schalterblende silber



## RIE 2C19

Vollintegrierbarer Geschirrspüler (60 cm)

### Ausstattung, Optionen und Komfort (Spülprogramme siehe S. 47)

- 13 Maßgedecke
- **4 Standardprogramme**
- 3 verschiedene Reinigungstemperaturen
- Übersichtliches Bedienfeld
- Herausnehmbarer Besteckkorb
- Oberkorb herausnehmbar und höhen-verstellbar, auch beladen
- 2 klappbare Tassenablagen im Oberkorb
- Edelstahl-Innenraum für maximale Hygiene
- Mechanische Salz- und mechanische Klarspülernachfüllanzeige
- Vollwasserschutz

### Technische Daten und Verbrauch

- Energieeffizienzklasse A<sup>1</sup>
- Nur 49 dB(A) im Normalprogramm
- Warmwasseranschluss bis 60 °C möglich
- Gerätehöhe verstellbar von 820 – 900 mm
- Gerätemaße (H x T x B): 820 x 555 x 595 mm



Schalterblende Weiß

<sup>1</sup> Energieeffizienzklassen-Spektrum von A+++ bis D

# Teilintegrierte Geschirrspüler 60 cm



## RCBC 3C26 X

Integrierbarer Geschirrspüler (60 cm)

### Ausstattung, Optionen und Komfort (Spülprogramme siehe S. 47)

- 14 Maßgedecke
- **7 Standardprogramme und 1 Sensorprogramm**
- 4 verschiedene Reinigungstemperaturen
- Hocheinbaufähig und dadurch rückschonend
- Übersichtliches Display mit Restzeitanzeige und 1 – 24 Std. Startzeitvorwahl
- Hygiene Option
- Option Multizone (separates Ober- oder Unterkorbspülen)
- Option für Spültabs
- Herausnehmbarer Besteckkorb
- Oberkorb herausnehmbar und höhenverstellbar, auch beladen
- 4 klappbare Tassenablagen im Oberkorb
- 4 umklappbare Tellersegmente im Unterkorb
- Edelstahl-Innenraum für maximale Hygiene
- Elektronische Salz- und elektronische Klarspülnachfüllanzeige
- Kindersicherung
- Vollwasserschutz

## RBC 3B19 X

Integrierbarer Geschirrspüler (60 cm)

### Ausstattung, Optionen und Komfort (Spülprogramme siehe S. 47)

- 13 Maßgedecke
- **5 Standardprogramme**
- 3 verschiedene Reinigungstemperaturen
- Übersichtliches Display mit Restzeitanzeige und 1 – 24 Std. Startzeitvorwahl
- Hygiene Option
- Halbe Beladung
- Option für Spültabs
- Herausnehmbarer Besteckkorb
- Oberkorb herausnehmbar und höhenverstellbar, auch beladen
- 2 klappbare Tassenablagen im Oberkorb
- Edelstahl-Innenraum für maximale Hygiene
- Elektronische Salz- und elektronische Klarspülnachfüllanzeige
- Kindersicherung
- Vollwasserschutz

### Technische Daten und Verbrauch

- Energieeffizienzklasse A++<sup>1</sup>
- Nur 46 dB(A) im Normalprogramm
- Warmwasseranschluss bis 60 °C möglich
- Schalterblende von 115 bis 145 mm höhenverstellbar
- Gerätehöhe verstellbar von 820 – 900 mm
- Geräte Maße (H x T x B): 820 x 570 x 595 mm

### Technische Daten und Verbrauch

- Energieeffizienzklasse A+<sup>1</sup>
- Nur 49 dB(A) im Normalprogramm
- Warmwasseranschluss bis 60 °C möglich
- Schalterblende von 115 bis 145 mm höhenverstellbar
- Gerätehöhe verstellbar von 820 – 900 mm
- Geräte Maße (H x T x B): 820 x 570 x 595 mm



Edelstahl



Edelstahl

<sup>1</sup> Energieeffizienzklassen-Spektrum von A+++ bis D

# Voll-/Teilintegrierte Geschirrspüler 45 cm



## RSIO 3T224 E

Vollintegrierbarer Geschirrspüler (45 cm) – eXtra

### Ausstattung, Optionen und Komfort (Spülprogramme siehe S. 47)

- 10 Maßgedecke
- **8 Standardprogramme und 1 Sensorprogramm**
- 3 verschiedene Reinigungstemperaturen
- Optische Betriebsanzeige – Lichtpunkt am Boden
- Übersichtliches Display mit 1 – 12 Std. Startzeitvorwahl
- Akustisches Signal zeigt das Programmende an
- Halbe Beladung
- Option für Spültabs
- Herausnehmbarer Besteckkorb
- Oberkorb herausnehmbar und höhenverstellbar
- 4 klappbare Tassenablagen im Oberkorb
- 2 umklappbare Tellersegmente im Unterkorb
- Edelstahl-Innenraum für maximale Hygiene
- Elektronische Salz- und elektronische Klarspülnachfüllanzeige
- Vollwasserschutz

### Technische Daten und Verbrauch

- Energieeffizienzklasse A++<sup>1</sup>
- Nur 44 dB(A) im Normalprogramm
- Warmwasseranschluss bis 60 °C möglich
- Gerätehöhe verstellbar von 820 – 900 mm
- Gerätemaße (H x T x B): 820 x 555 x 448 mm



Schalterblende silber



## RSIC 3M19

Vollintegrierbarer Geschirrspüler (45 cm)

### Ausstattung, Optionen und Komfort (Spülprogramme siehe S. 47)

- 10 Maßgedecke
- **7 Standardprogramme**
- 4 verschiedene Reinigungstemperaturen
- Übersichtliches Display mit 1 – 12 Std. Startzeitvorwahl
- Akustisches Signal zeigt das Programmende an
- Halbe Beladung
- Option für Spültabs
- Herausnehmbarer Besteckkorb
- Oberkorb herausnehmbar und höhenverstellbar
- 2 klappbare Tassenablagen im Oberkorb
- Edelstahl-Innenraum für maximale Hygiene
- Elektronische Salz- und elektronische Klarspülnachfüllanzeige
- Vollwasserschutz

### Technische Daten und Verbrauch

- Energieeffizienzklasse A+<sup>1</sup>
- Nur 49 dB(A) im Normalprogramm
- Warmwasseranschluss bis 60 °C möglich
- Gerätehöhe verstellbar von 820 – 900 mm
- Gerätemaße (H x T x B): 820 x 555 x 448 mm



Schalterblende silber



## RSBC 3M19 X

Integrierbarer Geschirrspüler (45 cm)

### Ausstattung, Optionen und Komfort (Spülprogramme siehe S. 47)

- 10 Maßgedecke
- **7 Standardprogramme**
- 4 verschiedene Reinigungstemperaturen
- Übersichtliches Display mit Restzeitanzeige und 1 – 24 Std. Startzeitvorwahl
- Akustisches Signal zeigt das Programmende an
- Halbe Beladung
- Option für Spültabs
- Herausnehmbarer Besteckkorb
- Oberkorb herausnehmbar und höhenverstellbar
- 2 klappbare Tassenablagen im Oberkorb
- Edelstahl-Innenraum für maximale Hygiene
- Elektronische Salz- und elektronische Klarspülnachfüllanzeige
- Kindersicherung
- Vollwasserschutz

### Technische Daten und Verbrauch

- Energieeffizienzklasse A+<sup>1</sup>
- Nur 49 dB(A) im Normalprogramm
- Warmwasseranschluss bis 60 °C möglich
- Gerätehöhe verstellbar von 820 – 900 mm
- Gerätemaße (H x T x B): 820 x 555 x 448 mm



Edelstahl

<sup>1</sup> Energieeffizienzklassen-Spektrum von A+++ bis D

# Piktogramme/Glossar

## Betriebsarten



### Auftaustufe

Schnelles, vitaminerhaltendes Auftauen



### Grill mit Gebläse

Große Fleischstücke werden rundum knusprig und das Fleisch bleibt schön saftig



### Grill – perfekt Gegrilltes aus dem Backofen

Grillen Sie Fleisch, Fisch oder Gemüse im Backofen



### Heißluft

Gleichzeitiges Backen auf mehreren Ebenen durch Zuschaltung des Ringheizkörpers



### Heißluft mit Unterhitze

Zum Backen und Garen auf mehreren Ebenen durch Aktivierung des Ringheizkörpers und der Unterhitze



### MaxiCooking

Optimierte Funktion für das Garen großer Fleischstücke



### Ober- und Unterhitze

Kochen und Braten auf klassische Art



### Pizza-Funktion

Zaubern Sie mit dieser Funktion leckere und knusprige Pizza dank idealer Bedingungen im Garraum



### Pyrolyse

Automatische Selbstreinigung auf Knopfdruck



### Umluft

Backen bei gleichmäßiger Wärmeverteilung



### Unterhitze

Ideal zum Fertigbacken z. B. von Obstkuchen

## Backöfen und Herde



### Autocook

Profitieren Sie von vielen praktischen Automatikfunktionen, wie Warmhalten, Pizzabacken oder Teig gehen lassen.



### Click&Clean – saubere Backofentür in nur 2 Schritten

Reinigen Sie Ihre Backofentür mit minimalem Aufwand. Entfernen Sie dazu einfach die Schiene am oberen Ende der Tür. So können Sie die Scheibe bequem entnehmen und säubern.



### ECO Heißluft

Vermeiden Sie durch eine sanfte Luftzirkulation das Austrocknen von Speisen. Sehr gut geeignet zum Garen von Braten und gefüllten Bratenstücken.



### Energieeffizienzklasse<sup>1</sup>

Gibt Auskunft über den Energieverbrauch des Backofens.



### Freasy Cook – perfekt für die Zubereitung tiefgefrorener Speisen

Profitieren Sie von einer dauerhaften und gleichmäßigen Wärmeverteilung im Ofen. Dieses Programm ist besonders zum schnellen Garen von gefrorenen Speisen geeignet.



### Grill – perfekt Gegrilltes aus dem Backofen

Grillen Sie Fleisch, Fisch oder Gemüse im Backofen.



### Heißluft

Gleichzeitiges Backen auf mehreren Ebenen durch Zuschaltung des Ringheizkörpers.



### Hydrolyse – umweltfreundliches Reinigungssystem

Reinigen Sie den gesamten Backofinnenraum schnell und mühelos mit der Kraft des Wasserdampfs.



### Maxi Cooking

Mit dieser Funktion gelingt Ihnen das Braten und Garen großer Fleischstücke im Backofen problemlos.



### Multifunktion

Einbaubackofen/Einbauherd mit mindestens fünf einzeln anwählbaren Backofenfunktionen.



### Pyrolyse – automatische Reinigung auf Knopfdruck

Reinigen Sie Ihren Backofen mühelos. Mit der automatischen Pyrolyse-Reinigungsfunktion werden alle Rückstände im Garraum zu Asche verwandelt. Diese können sie bequem und ohne aufwändiges Schrubben entfernen.



### Turn&Cook – über 80 Rezepte mit nur einem Dreh

Profitieren Sie von dieser praktischen Funktion, die Ihnen den Alltag leichter macht. Mit nur einem Dreh sind über 80 Gerichte in nur einer Stunde fertig.



### Warmhalten – zum Aufwärmen oder Warmhalten

Praktische Funktion zum Warmhalten oder Aufwärmen von bereits gegarten Gerichten. So bleiben Brathähnchen, Pasta oder Quiche warm und lecker, bis alle am Tisch sitzen.

<sup>1</sup> Energieeffizienzklassen-Spektrum von A+++ bis D

# Piktogramme/Glossar

## Kochfelder



### Boost-Level

Die Leistung der Kochzonen lässt sich mit der Boost-Funktion maximal erhöhen, um zum Beispiel Nudelwasser schneller kochen zu lassen.



### Duo-Kochzone – kombinieren Sie zwei Kochzonen zu einer großen

Nutzen Sie zwei Kochzonen auf einmal. Die Duo-Kochzone eignet sich sehr gut für Gerichte, die im Bräter zubereitet werden.



### Kindersicherung

Blockiert die Elektronik des Kochfeldes und verhindert so das Verstellen der Einstellungen.



### Timer – immer auf dem Laufenden

Per Fingerdruck können Sie den Timer einstellen, der die Kochzone nach Ablauf der eingestellten Kochzeit (1 – 99 Minuten) automatisch abschaltet.

## Mikrowellen



### Abdeckhaube – halten Sie Ihre Mikrowelle sauber

Halten Sie Ihre Mikrowelle sauber dank der praktischen Abdeckhaube. Sie schützt das Gerät vor Spritzern und hält zudem Ihre Gerichte länger warm.



### Auftauen – schnelles Auftauen von Gefrorenem

Nutzen Sie diese Funktion zum schnellen Auftauen Ihrer gefrorenen Lebensmittel.



### Double Power Wave – für gleichmäßige Ergebnisse

Dank diesem speziellen System vermeiden Sie kalte oder verkochte Stellen und erhalten gleichmäßig gegarte Speisen.



### Grill

Goldbraun und kross – grillen in der Mikrowelle. Grill mit Selbstreinigung.



### Heißluft-Funktion

Die Heißluft-Funktion Ihrer privilegierten Mikrowelle sorgt für eine besonders gleichmäßige Temperaturentwicklung beim Kochen. So gelingt die Zubereitung von Speisen wie Baisers, Rühr- und Biskuitkuchen, Aufläufen oder Geflügel und Braten kinderleicht. Im Kombibetrieb können Sie mehrere Funktionen miteinander kombinieren, wie z. B. Heißluft und Mikrowelle.

## Dunstabzugshauben



### 90 cm

Gerätebreite 90 cm.



### Energieeffizienzklasse<sup>1</sup>

Gibt Auskunft über den Energieverbrauch der Dunstabzugshaube.



### Fettabscheidegradklasse

Der Fettabscheidegrad bezeichnet, wie effizient der Fettfilter Verunreinigungen aus den Kochdünsten herausfiltert.



### Fluidynamische Effizienzklasse

Die fluidynamische Effizienz bezeichnet den Energieverbrauch, der für den Abtransport der Abluft benötigt wird.



### LED-Licht

Dieses Lichtkonzept sorgt für die bestmögliche Ausleuchtung des Kochbereichs bei geringerem Verbrauch.



### Randabsaugung

Besonders effizient, geräuscharm und reinigungsfreundlich.

<sup>1</sup> Energieeffizienzklassen-Spektrum von A++ bis E

# Piktogramme/Glossar

## Kühl-/Gefriergeräte



### Elektronische Temperaturregelung

Im Gegensatz zur mechanischen Temperaturregelung wird bei der Elektronik die eingestellte Temperatur genauer eingehalten.



### Energieeffizienzklasse A++<sup>1</sup>

Sparen Sie mit einem Gerät der Energieeffizienzklasse A++ durchschnittlich 20 % Energie im Vergleich zur Klasse A.



### LessFrost

Mehr Platz und Lagerflexibilität dank außenliegendem Verdampfer.



### Schalleistungspegel

Gibt das Geräuschlevel eines Kühlgeräts in dB(A) an. Bereits einige Dezibel mehr oder weniger entscheiden zwischen sehr laut oder angenehm leise.



### Super-Gefrier-Funktion

Schnelles, energiesparendes und besonders schonendes Einfrieren.



### SUPER-SETMO – patentierte Einbauhilfe für Einbaugeräte

Das ausgeklügelte SUPER-SETMO System erleichtert Ihnen den Einbau Ihres privileg Kühl- oder Gefrierschranks im Falle einer Festtürmontage, bei welcher die Möbeltür fest mit der Gerätetür verbunden ist.

## Geschirrspüler



### 14 Maßgedecke

Beladen Sie den Geschirrspüler mit bis zu 14 Maßgedecken (156 Teile). Kombiniert mit flexiblen Körben und Ablagen lässt sich das Gerät spielend leicht be- und entladen.



### Auto-Sensor

Für normal verschmutztes Geschirr mit trockenen Speiseresten. Der Sensor erfasst den Verschmutzungsgrad des Geschirrs und passt das Programm entsprechend an.



### Einfache Türmontage

Zeitersparnis durch problemlosen Einbau. Geräte von vorne nachjustierbar.



### Energieeffizienzklasse A+++<sup>1</sup>

Freuen Sie sich über maximale Energieersparnis dank der besten Energieeffizienzklasse A+++. Im Vergleich zur Klasse A sparen Sie durchschnittlich 30 % Energie.



### Express-Option

Zusatzfunktion, mit der die Maschine schneller spült und trocknet.



### Extra-Trocknen

Eine höhere Temperatur während des letzten Spülgangs und ein längerer Trockengang verbessern die Trocknung des Geschirrs.



### Glas-Programm

Spült empfindliches Geschirr bei 45 °C, zum Beispiel Gläser und Becher.



### Hygiene-Option

Hygienisch gepflegtes Geschirr.



### Multizone

Die ganze Spülkraft wird entweder auf den oberen oder den unteren Korb konzentriert und ermöglicht somit das schnelle Spülen kleinerer Geschirrmengen.



### Nachtspülprogramm

privileg Geschirrspüler mit Nachtspülprogramm eignen sich besonders gut für den Einsatz in offenen Küchen und hellhörigen Wohnungen. In diesem Programm arbeitet Ihr Gerät besonders geräuscharm.



### Option halbe Beladung

Verwenden Sie diese Option, wenn Ihr Geschirrspüler nur halb beladen ist. So reduzieren Sie spürbar den Wasser- und Energieverbrauch. Es können sowohl Ober- wie auch Unterkorb genutzt werden.



### privileg eXtra-Geschirrspüler spülen alles – von klein bis sperrig – in nur einer Stunde

Mit dem neuen eXtra-Spülprogramm können Sie durch den zusätzlichen Platz im Innenraum nun auch große Teile reinigen, indem Sie einfach den Oberkorb herausnehmen.



### Push&Go – ein Tastendruck genügt

Reinigen und trocknen Sie mit nur einem Knopfdruck ihr Geschirr in nur 85 Minuten – ganz ohne Vorbehandlung. Mit diesem Spülprogramm ist Ihr Geschirr im Vergleich zum Eco-Programm dreimal schneller sauber und trocken.



### Schalleistungspegel

Gibt das Geräuschlevel eines Geschirrspülers in dB(A) an. Bereits einige Dezibel mehr oder weniger entscheiden zwischen sehr laut oder angenehm leise.



### Startzeitvorwahl

Planen Sie den Start des Spülprogramms abgestimmt auf Ihre Bedürfnisse. Beladen Sie Ihren Geschirrspüler und wählen Sie die gewünschte Startzeit aus. Das Gerät startet dann automatisch zum gewünschten Zeitpunkt.



### Tab-Option

Verbessern Sie mit dieser Option die Reinigungsleistung bei der Verwendung von Geschirrspültabs.



### Vollwasserschutz – zuverlässiger Schutz vor Wasserschäden

Schützen Sie Ihr Zuhause mit dem Vollwasserschutz, der Wasserschäden verhindert und Ihnen mehr Sicherheit bietet.

<sup>1</sup> Energieeffizienzklassen-Spektrum von A+++ bis D

# privileg Sonderzubehör: Perfektion – auch im kleinsten Detail

Mit dem privileg Sonderzubehör profitieren Sie von bester Qualität für noch mehr Freude an Ihren neuen Küchengeräten. Die ideale Ergänzung für Ihre Küchengeräte ist das passende und von Experten empfohlene Sonderzubehör, das durch eine erstklassige Qualität und besonders langlebige Materialien überzeugt. Denn es ist exakt auf unsere Küchengeräte abgestimmt und gewährleistet so eine besonders einfache Handhabung.

## Herde & Backöfen

Typ	Bezeichnung	PBWK3 0P8V IN	PBWK3 0H8V IN	PBWK3 0N8V IN	PBWK3 0N5V IN	PBWK3 0N5F IN	PHVK3 0H8V IN	PHVK3 0H5V IN	PHVK3 0N5F IN	PHVK3 0N3F IN
GR 131	Back-, Brat- und Grillrost						•	•	•	•
BTB 240M	Backblech, grau	•	•	•	•	•				
FPB 240M	Fettpfanne, grau	•	•	•	•	•				
GR 250M	Back-, Brat- und Grillrost	•	•	•	•	•				
SLR 250M	1 x Teleskopschiene (rechts)	•	•	•	•	•				
SLL 250M	1 x Teleskopschiene (links)	•	•	•	•	•				
SLP 252	2-fach Teleskop-Auszug	•	•	•	•	•				
FPB 241V	Fettpfanne, grau emailliert						•	•	•	•
BTB 241V	Backblech, grau emailliert						•	•	•	•
SLV 241	1-fach Teleskop-Auszug						•	•	•	•
SLV 242	2-fach Teleskop-Auszug						•	•	•	•

## Spezifisches Zubehör für Mikrowellen



**Dampfgarbehälter für die Mikrowelle**  
Temperaturbeständig im Bereich von -40 °C bis +120 °C. Leicht zu reinigen und spülmaschinenfest.

**Dampfgarbehälter für die Mikrowelle  
(quadratisch, 24 x 20 cm)**  
**STM008**

**Dampfgarbehälter für die Mikrowelle  
(rund, 1,5 l)**  
**STM006**

### Montagesatz für Mikrowellen

Praktischer Montagesatz für den Einbau von Mini-Built-In-Mikrowellen in einem Hochschrank. Inhalt: Metallschiene, 2 Plastikschiene, Inbusschlüssel

**AVM 105 IX**

## Mikrowellen

Typ	Bezeichnung	PMPK3 4545 IN	PMDK3 3338 IN	PMNK3 2138 IN
STM008	Dampfgarbehälter für die Mikrowelle (quadrat. 24 x 20 cm)	•		
STM006	Dampfgarbehälter für die Mikrowelle (rund, 1,5 l)		•	•
AVM 105 IX	Montagesatz für Mikrowellen			•



# Spezifisches Zubehör für Dunstabzugshauben

## Dunstabzugshauben

Typ	Typ Ersatzbedarf	Bezeichnung	DGIFG 94 LM X	DGHVP 83 LT K	DGHVP 83 LT K/1	DGHVP 63 LT K	DGHFG 94 LM X	DGHFG 64 LM X	DGHBS 94 LM X	DGHBS 64 LM X	DGHPC 94 LM X	DGHPC 64 LM X	DGAH 66 LM X	DGAH 55 AM X	DGSL 65 LS X
AMC 027	AMC 027	Aktivkohlefilter, 1 St., nicht waschbar	•				•	•	•	•					
AMC 072		Aktivkohlefilter		•	•	•					•	•			
AMC 100		Aktivkohlefilter											•		
AMC 037		Aktivkohlefilter, 1 St., nicht waschbar, rund													•
AKB 000	AKB000/1	Aktivkohlefilter, nicht waschbar													•
FBL 560 IN		Frontblende Inox											•	•	
FBL 560 SW		Frontblende Schwarz											•	•	
FBL 560 WS		Frontblende Weiß											•	•	

# Spezifisches Zubehör für Geschirrspüler



### Sicherheitsschlauch für Geschirrspüler

Höchste Sicherheit für Ihr Zuhause dank dieser beweglichen Metall-Schlauchverlängerung. Einfache Montage.  
1 Innengewinde, 1 Außengewinde  
Länge: 2 m

#### XSSG6000



### Ablaufschlauch-Set

Inhalt: Ablaufschlauch (gerade/gerade, Länge: 2,2 m), Krümmer, 2 Schlauchschellen, 2 Gummianschlussstüben, 2 Runddichtungen (Ø 2 cm, Dicke: 0,25 cm), 2 Runddichtungen (Ø 2 cm, Dicke: 0,2 cm)

#### DHS100

### Zu- und Ablaufschlauch-Set aus XSSG6000 und DHS100

Set-Inhalt: Sicherheitszulaufschlauch (2 m, Metall), Kunststoffablaufschlauch (2,20 m) sowie 2 Runddichtungen (20 x 2,5 mm), 2 Runddichtungen (20 x 2 mm), 2 Gummianschlussstüben, 2 Schlauchschellen, 1 Einhängelbogen; für alle Einbau-Geschirrspüler 60 cm und 45 cm breit passend

#### XSSG6500

## Geschirrspüler

Typ	Bezeichnung	RCIO 3C34	RCIC 3C26	RIE 2C19	RCBC 3C26 X	RBC 3B19 X	RSIO 3T224 E	RSIC 3M19	RSBC 3M19 X
XSSG6000	Sicherheitsschlauch für Geschirrspüler	•	•	•	•	•	•	•	•
DHS100	Ablaufschlauch-Set	•	•	•	•	•	•	•	•
XSSG6500	Zu- und Ablaufschlauchset aus XSSG6000 und DHS100	•	•	•	•	•	•	•	•

# Ihre privileg Garantien: Da steckt mehr für Sie drin!

## Gleich zu Anfang: Registrieren Sie ihr Gerät.

Auch nach dem Kauf lassen wir Sie mit Ihrem privileg Gerät nicht allein und begleiten Sie ein ganzes Geräteleben, damit Sie lange Freude mit privileg haben. Registrieren Sie Ihr Gerät schnell und einfach direkt nach dem Kauf. Im Servicefall sparen Sie sich so lästiges Suchen nach Belegen und Gerätenummern, und wir können schnell und direkt helfen.

Registrieren Sie Ihr Produkt hier:

 **0800 724 5178<sup>1</sup>**

## Garantiert inklusive ist die Basisgarantie.

Bei einer Störung Ihres Gerätes innerhalb von 24 Monaten nach dem Kauf übernehmen wir bei einem Gerätedefekt selbstverständlich die Kosten für die Mängelbeseitigung, Material und Arbeitszeit.



## Profitieren Sie gratis von der 5-Jahre- Ersatzteilgarantie

Zusätzlich zu unserer Basisgarantie bieten wir Ihnen eine kostenlose Ersatzteilgarantie für die ersten 5 Jahre<sup>2</sup> an. Bei einer Reparatur durch unseren Kundendienst sind die Ersatzteile in dieser Zeit kostenlos.

Hier können Sie sich für 5 Jahre kostenlose  
Ersatzteile<sup>2</sup> registrieren:



**0800 724 5176<sup>1</sup>**



<sup>1</sup> Anruftarif aus dem dt. Fest- und Mobilfunknetz providerabhängig

<sup>2</sup> Für diese Aktion gelten die besonderen Ersatzteilkaktions-Bedingungen der Bauknecht Hausgeräte GmbH. Diese können auf folgender Webseite unter [www.privileg.de/ersatzteilkaktion](http://www.privileg.de/ersatzteilkaktion) eingesehen werden. Ihre Rechte aus Ihrer 2-jährigen Herstellergarantie (diese schließen kostenlose Ersatzteile ein) bleiben von dieser Aktion unberührt, und Sie können diese auch ohne Registrierung geltend machen.

# Ihr privileg Service: Auf uns können Sie sich verlassen.

## Sie haben Fragen? Wir helfen gern!

Sie haben die Bedienungsanleitung verlegt? Oder noch Fragen zu Ihrem gerade gekauften privileg Gerät? Rufen Sie uns an, wir geben gerne Antwort!



## Ihr Schutz zum Festpreis.

Sie möchten schon vor der Reparatur wissen, was auf Sie zukommt? Mit unserem Festpreisangebot und unserer Reparatur Plus Garantie sind Sie auf der sicheren Seite.

Profitieren Sie von folgenden Leistungen	Festpreis-reparatur	Reparatur Plus Garantie
Fixpreis für Reparatur oder Garantieprodukt	•	•
Abdeckung aller Arbeitskosten wie Anfahrt und Arbeitszeit	•	•
Abdeckung aller Kosten für Material und Ersatzteile	•	•
Überprüfung des Geräts inklusive VDE Sicherheitscheck	•	•
Reparaturen ausschließlich durch eigene Techniker und ein autorisiertes Servicenetzwerk	•	•
Übernahme der aktuellen Reparaturkosten	–	•
Neues Gerät im Austausch, falls eine Reparatur nicht mehr möglich ist (bei Folgeschaden)	–	•
Kostenabdeckung bei Abnutzung und Verschleiß	–	•
Voller Schutz bei unbeabsichtigter Beschädigung	–	•
Keine Reparaturkosten auch für weitere 12 Monate, einschl. Kosten für Ersatzteile, Arbeitsaufwand und Anfahrt	–	•
Bequeme Zahlung per monatlichem Bankeinzug	–	•

## Wir sind nur einen Anruf entfernt!

Montag bis Freitag von 8 bis 18 Uhr, Samstag von 8 bis 12 Uhr

**SERVICEHOTLINE: 0711 91 29 13 00<sup>1</sup>**

<sup>1</sup> Anruftarif aus dem dt. Fest- und Mobilfunknetz providerabhängig

## Ihre privileg Kontaktdaten

**Bauknecht Hausgeräte GmbH**  
**Industriestraße 48**  
**70565 Stuttgart**

**Tel.: 0711 / 912 913 00 \* · Fax: 0711 / 888 89 99 \***  
Montag bis Freitag von 8 bis 18 Uhr, Samstag von 8 bis 12 Uhr

**E-Mail: [info@privileg.de](mailto:info@privileg.de)**  
**Web: [www.privileg.de](http://www.privileg.de)**